



## Armoede: het beeld van de Veenkoloniën


Mogelijkheden en keuzes van mensen worden mede bepaald door het inkomen dat zij hebben. Mede daarom is het belangrijk zicht te hebben op armoede in de verschillende generaties in je gemeente.




In Nederland moet één op de tien huishoudens rondkomen van een laag inkomen. In Noord-Nederland en specifiek in de Veenkoloniën zijn er relatief veel huishoudens met een laag inkomen. Hoeveel procent van de huishoudens in je gemeente moet rondkomen van een laag inkomen? En welk type huishouden loopt de meeste risico op armoede?

### In het kort

Het percentage **huishoudens met een laag inkomen** in Tynaarlo is de afgelopen jaren gestegen van 4,7 naar 6,2 %.



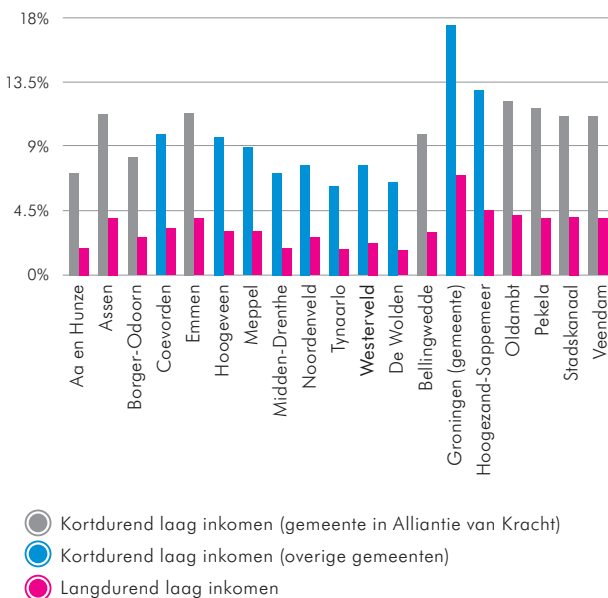
Een laag inkomen komt in Tynaarlo het vaakst voor bij **éénoudergezinnen met minderjarige kinderen** (22,1%). Dit is het laagste aandeel eenoudergezinnen in armoede in de provincie Drenthe.



### Ruim 1 op de 16 huishoudens moet rondkomen van een laag inkomen

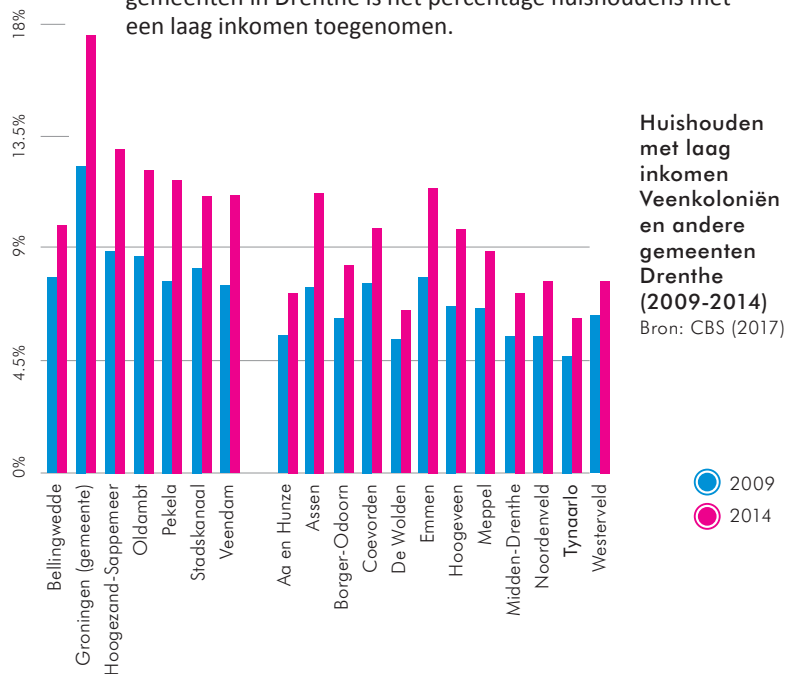
In 2014 moesten 800 huishoudens in de gemeente Tynaarlo rondkomen van een laag inkomen (6,2%). In de gemeente Tynaarlo ligt dit aandeel beduidend lager dan in Nederland (10,1%) en de provincie Drenthe (9,3%). Andere gemeenten in Drenthe met relatief minder lage inkomens zijn Westerveld, De Wolden en Midden-Drenthe. Andere Drentse gemeenten (o.a. Assen, Borger-Odoorn en Emmen) hebben relatief meer huishoudens met lage inkomens.

#### Huishoudens met kortdurend en langdurend laag inkomen Veenkoloniën en andere gemeenten Drenthe (2014) Bron: CBS (2017)



### Aantal huishoudens met lage inkomens is gestegen

De economische crisis die eind 2008 begon werkt de laatste jaren door in de armoedecijfers. Tussen 2009 en 2014 is het aantal huishoudens met een laag inkomen in de gemeente Tynaarlo toegenomen van 4,7% in 2009 naar 6,2% in 2014. Dit is een toename van tweehonderd huishoudens. In alle gemeenten in Drenthe is het percentage huishoudens met een laag inkomen toegenomen.



Huishouden met laag inkomen Veenkoloniën en andere gemeenten Drenthe (2009-2014) Bron: CBS (2017)

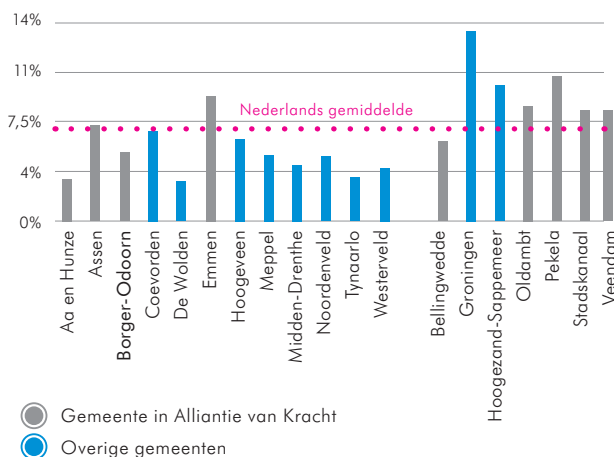
● 2009  
● 2014

## Kinderen in armoede



In de gemeente Tynaarlo leven ongeveer 210 kinderen in een gezin met een bijstandsuitkering. Dit is 3,1% van de kinderen in de gemeente. Het gemiddelde in de provincie Drenthe is 5,7%. Het gemiddelde in Nederland is 6,6%. Ook het aantal kinderen in armoede is de afgelopen jaren gestegen. Kinderen met 1 ouder leven relatief vaker in armoede dan kinderen met twee ouders.

Aandeel kinderen & jongeren in gezin met bijstandsuitkering Bron: Kinderen in Tel, 2017

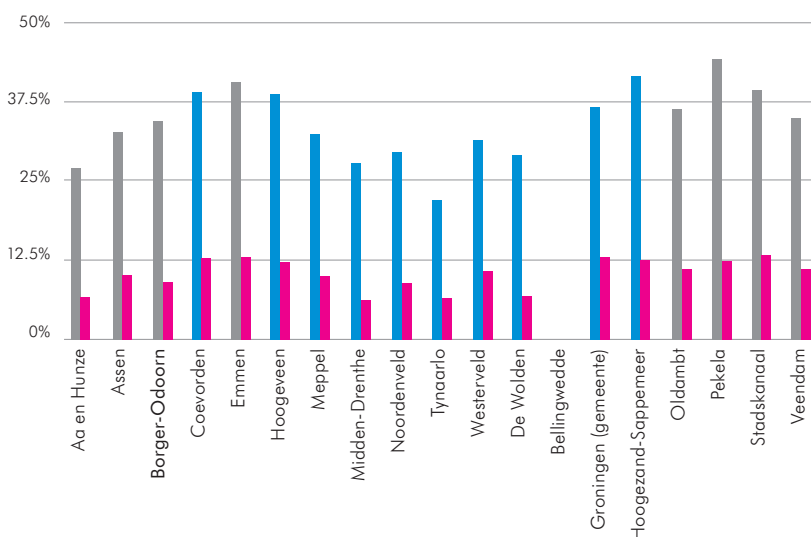


## Eenoudergezinnen vaker laag inkomen



Gekeken naar de samenstelling van het huishouden, zien we dat een laag inkomen in Tynaarlo het vaakst voorkomt bij eenoudergezinnen met minderjarige kinderen; in 2014 heeft 22,1% van de eenoudergezinnen een laag inkomen. Dit is wel flink lager dan het Nederlands gemiddelde van 32,9%. In de provincie Drenthe ligt het gemiddelde op 34,3%. Het aandeel eenoudergezinnen met een laag inkomen is in de provincie tussen 2009 en 2014 sterk toegenomen (van 26% naar 34%). Gezinnen met twee ouders met minderjarige kinderen verkeren beduidend minder vaak in een situatie met een laag inkomen. In Tynaarlo is 4,1% van de huishoudens met een laag inkomen, een tweeeoudergezin met kinderen onder de 18.

Eenoudergezinnen met kinderen onder de 18 met een laag inkomen (2014) Bron: CBS (2017)



Inwoner van Drenthe tijdens Versnellingskamer:

“Het lukt niet meer alleen en anderen hebben er geen zicht op en geen ervaring mee. Dit geldt zowel bij instanties als in de privésfeer.”

## Minder armoede bij ouderen, maar relatief meer onder alleenstaande ouderen



Onder huishoudens met oudere gezinsleden is er relatief minder armoede. Dat het aandeel ouderen in armoede lager ligt heeft mede te maken met het AOW en pensioensysteem, waardoor zij in principe een inkomen 'boven toereikend' hebben. Huishoudens met een hoofdkostwinner boven de 65 leven daardoor, in definitie, relatief minder vaak in armoede. Het gaat om ongeveer 1,8% van de huishoudens in gemeente Tynaarlo. Alleenstaande mannen en vrouwen van boven de 65 jaar zijn vaker arm, waarvan alleenstaande vrouwen wat vaker dan mannen (resp. 4,9% en 4,1%). In de gemeente Tynaarlo zijn relatief minder oudere alleenstaande vrouwen arm dan het landelijk gemiddelde (6,1%), maar meer dan het provinciaal gemiddelde (4,5%).

- Kortdurend laag inkomen (gemeente in Alliantie van Kracht)
- Kortdurend laag inkomen (overige gemeenten)
- Langdurend laag inkomen

Huishoudens met een kostwinner boven de 65 jaar (2014) Bron: CBS (2017)

