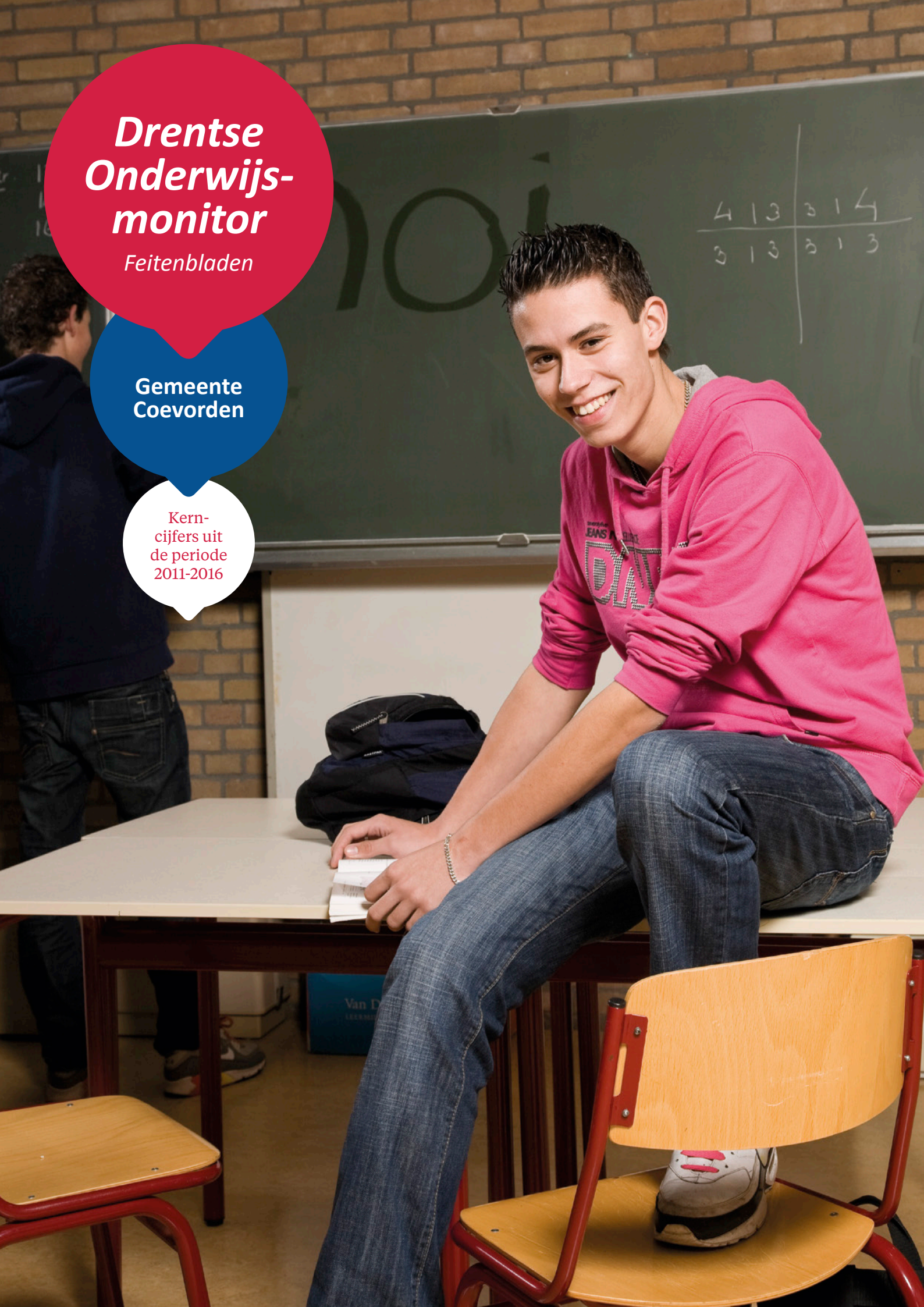


# Drentse Onderwijs- monitor

Feitenbladen

Gemeente  
Coevorden

Kern-  
cijfers uit  
de periode  
2011-2016





Onlangs verscheen de 11<sup>de</sup> editie van de Drentse Onderwijsmonitor. Dit rapport brengt de onderwijspositie en -prestaties van Drentse leerlingen in beeld. Van basisschool tot en met de universiteit. Met de jaarlijkse rapportage kunnen trends en ontwikkelingen worden gesignaleerd voor de provincie als geheel en waar mogelijk de gemeenten in het bijzonder.

In dit aanvullend feitenboekje zijn cijfers voor het schooljaar 2015-2016 en voorgaande jaren voor elf Drentse gemeenten apart gebundeld. We zoomen daarmee in op ontwikkelingen van kinderen die in deze gemeente wonen en naar het primair of voortgezet onderwijs gaan. Deze extra uitgave wordt de gemeenten aangeboden door de Vereniging van Drentse Gemeenten en de Provincie Drenthe. Zij hopen dat de cijfers als onderlegger kunnen dienen bij besprekingen en initiatieven ten behoeve van goed onderwijs voor kinderen.

### Leerlingen op de basisscholen in de gemeente Coevorden

De gemeente Coevorden heeft 27 basisscholen. Dit is één minder dan het vorige jaar. Gemiddeld heeft een school in Coevorden 110 leerlingen. De gemiddelde schoolgrootte is hiermee lager dan gemiddeld in Drenthe (157) en Nederland (219).

Aantal leerlingen op basisscholen in Coevorden op 1 oktober



3.410

2011/2012



2.958

2015/16



2.910

Prognose 2020

Aantal basisscholen op 1 oktober



6.583



270



27

Gemiddeld aantal leerlingen per basisschool op 1 oktober



219



157



110

Bron:

DUO, provincie Drenthe, 2015/2016

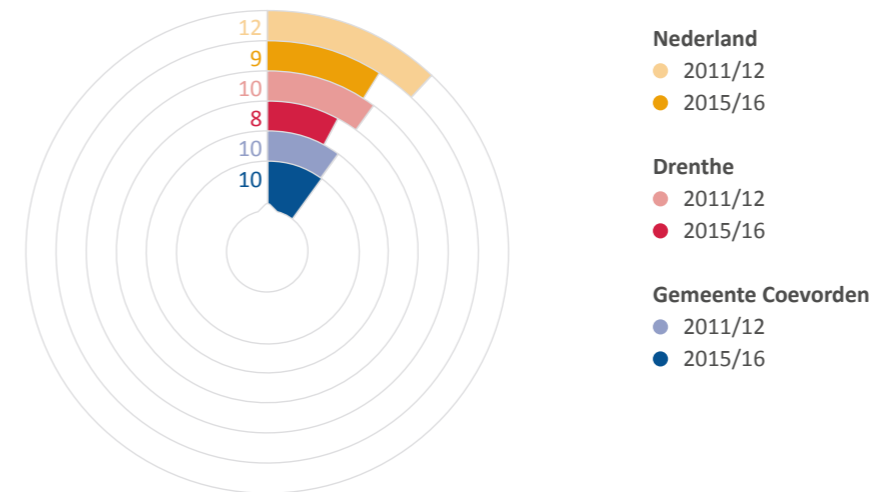
● Nederland ○ Drenthe ●● Gemeente Coevorden

### Onderwijsachterstanden: gewichtenleerlingen

Kinderen van laagopgeleide ouders hebben vaker leerachterstanden en krijgen lagere schooladviezen. Dit blijkt ook uit de Drentse Onderwijsmonitor 2016. Het opleidingsniveau van de ouders bepaalt het gewicht dat de school toekent aan een (achterstands)leerling. Ouders/voogden van zgn. gewichtenleerlingen hebben een lagere opleiding dan ouders van leerlingen zonder gewicht. Voor deze leerlingen krijgt de school extra geld. De gemeente Coevorden heeft een hoger percentage gewichtenleerlingen (10%) dan Drenthe in zijn geheel (8%). Het percentage neemt, in lijn met de landelijke trend, de laatste jaren wel iets af.

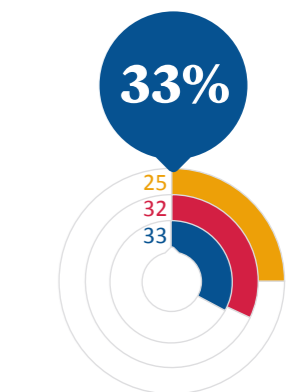
Een school krijgt ook extra geld per achterstandsleerling als de school in een impulsgebied is gevestigd. Een impulsgebied is een postcodegebied met veel huishoudens met een laag inkomen of een uitkering. Landelijk gezien ligt een kwart van de scholen in een impulsgebied. In Drenthe is dit percentage hoger, namelijk 32%. Coevorden wijkt daar nauwelijks vanaf met 9 basisscholen in een impulsgebied (33%).

### Percentage gewichtenleerlingen



Bron: DUO, 2016

### Percentage basisscholen in impulsgebied



Bron: DUO, 2016

### Passend onderwijs

Met de invoering van de Wet passend onderwijs hebben scholen een zorgplicht gekregen. Dat betekent dat scholen ervoor verantwoordelijk zijn om elk kind een goede onderwijsplek te bieden. Om dat te kunnen doen, vormen reguliere en speciale scholen samen regionale samenwerkingsverbanden. De scholen in het samenwerkingsverband maken afspraken over de ondersteuning aan leerlingen en de bekostiging daarvan. De scholen in Drenthe behoren tot 5 samenwerkingsverbanden primair onderwijs. Het aandeel leerlingen in het speciaal onderwijs is in het samenwerkingsverband P02304, waaronder Coevorden valt, 0,8% (landelijk 1,6%) en daarmee iets lager dan vorig jaar. Het aandeel in het speciaal basis onderwijs is gelijk aan vorig jaar, namelijk 2,3% (landelijk 2,4%). In de figuur hiernaast is aangegeven of het percentage hoger (▲), lager (▼) of gelijk (■) is aan dat van vorig jaar.

	Nederland	
	2014/15	2015/16
sbao <sup>2</sup>	▲ 2,5%	▼ 2,4%
so <sup>3</sup>	■ 1,6%	■ 1,6%

	P02304 Coevorden e.o. <sup>1</sup>	
	2014/15	2015/16
sbao	■ 2,3%	■ 2,3%
so	■ 0,9%	▼ 0,8%

<sup>1</sup> Coevorden, Dalfsen, Hardenberg, Ommen

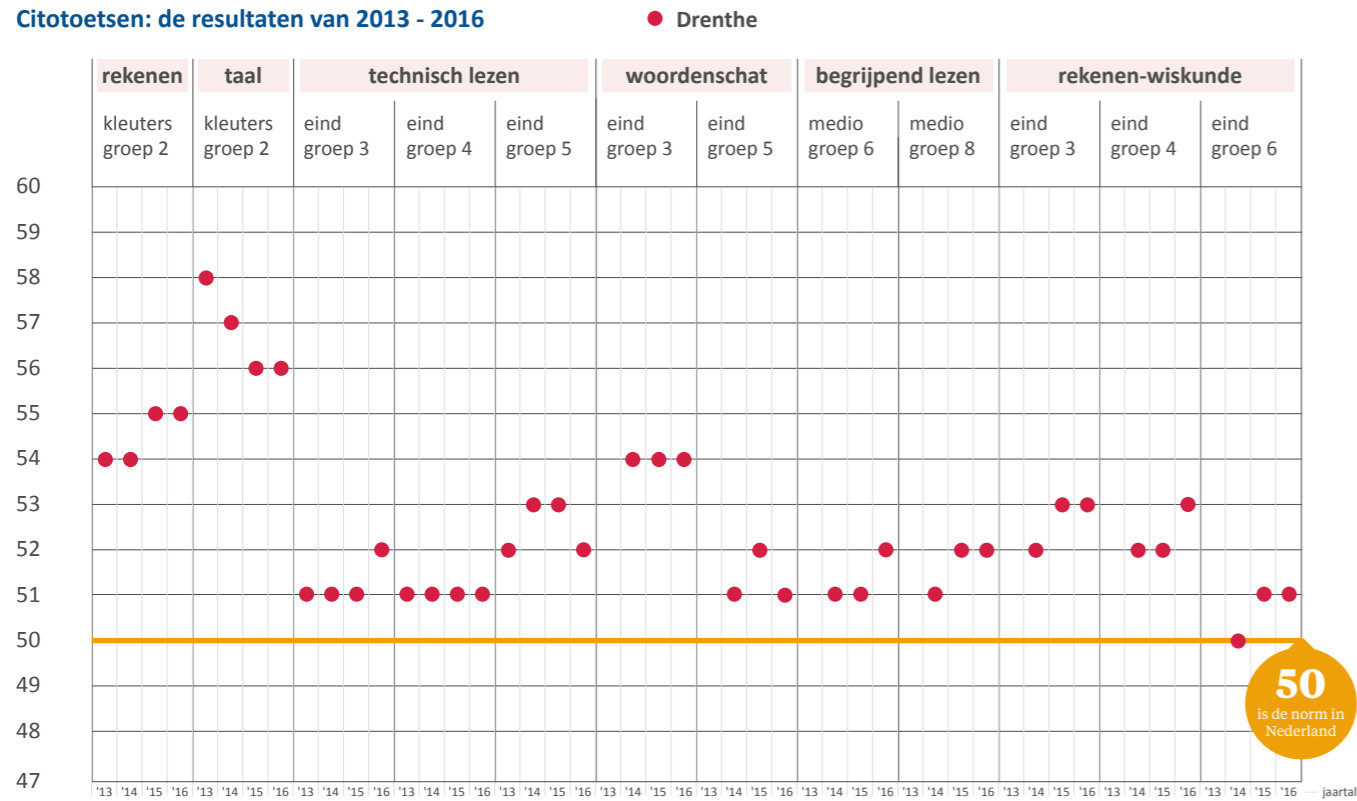
<sup>2</sup> speciaal basisonderwijs, <sup>3</sup> speciaal onderwijs

Bron: DUO/website Passend Onderwijs, 2016

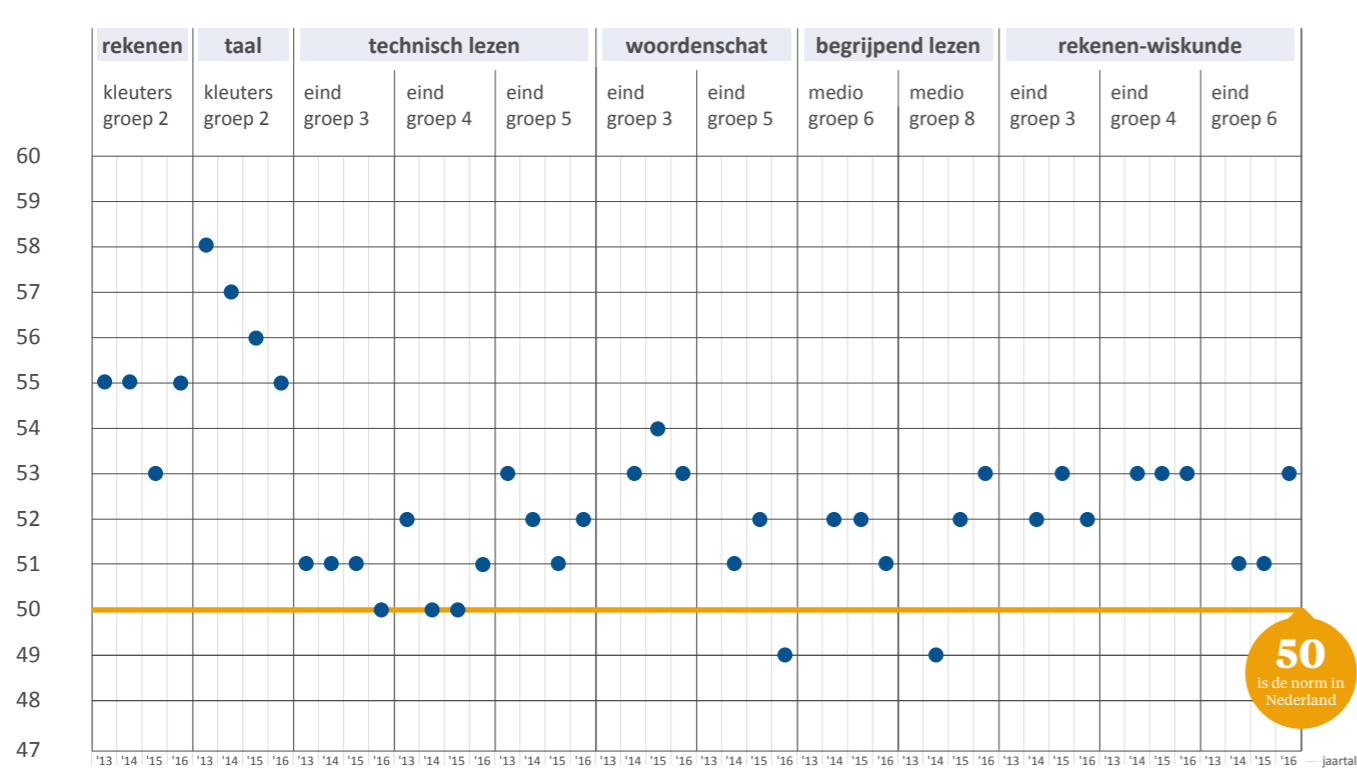
**Leerprestaties in het Drentse basisonderwijs**

Vanaf het schooljaar 2007-2008 worden gegevens verzameld over leerprestaties in het basisonderwijs op het terrein van taal/lezen en rekenen/wiskunde. De gegevens worden geleverd door basisscholen waarvan het schoolbestuur hiervoor toestemming heeft gegeven. In Drenthe zijn in schooljaar 2015-16 35 schoolbesturen voor primair onderwijs. Het deelnamepercentage van basisscholen aan de Drentse Onderwijsmonitor nam toe van 49% in het eerste jaar tot 92% in 2015/16. De gemeente Coevorden heeft een deelnamepercentage van 70%.

Citotoetsen: de resultaten van 2013 - 2016



Gemeente Coevorden



Bron: basisscholen Drenthe, bewerking CED Toetsservice/CMO STAMM, 2013-2016

**Welke conclusies kunnen we trekken uit de resultaten van de citotoetsen? Hieronder staat beschreven hoe leerlingen uit de gemeente het ervan af hebben gebracht.**

**Rekenprestaties**

Op de rekentoets wordt in alle groepen boven de norm gescoord. Groep 3 scoort iets lager dan vorig jaar en groep 6 iets hoger. Groep 6 scoort boven het provincieniveau. Groep 3 scoort iets lager en groep 4 scoort precies gelijk aan het provincieniveau.

**Technisch lezen**

De prestaties voor technisch lezen zijn voor groep 3 op de norm en voor groepen 4 en 5 boven de norm. Groep 3 heeft een iets lagere score en groepen 4 en 5 hebben een iets hogere score dan vorig jaar. De groepen 4 en 5 evenaren het Drentse

gemiddelde.

**Begrijpend lezen**

De scores voor begrijpend lezen zijn in groepen 6 en 8 boven de norm. Groep 6 zit net iets onder en groep 8 net iets boven het Drentse gemiddelde.

**Woordenschat**

Groep 5 heeft een score op woordenschat die, in tegenstelling tot eerdere jaren, net beneden de landelijke norm ligt. Groep 3 zit daar wel boven, maar net iets onder het provinciale gemiddelde.

**Rekenen en taal voor kleuters**

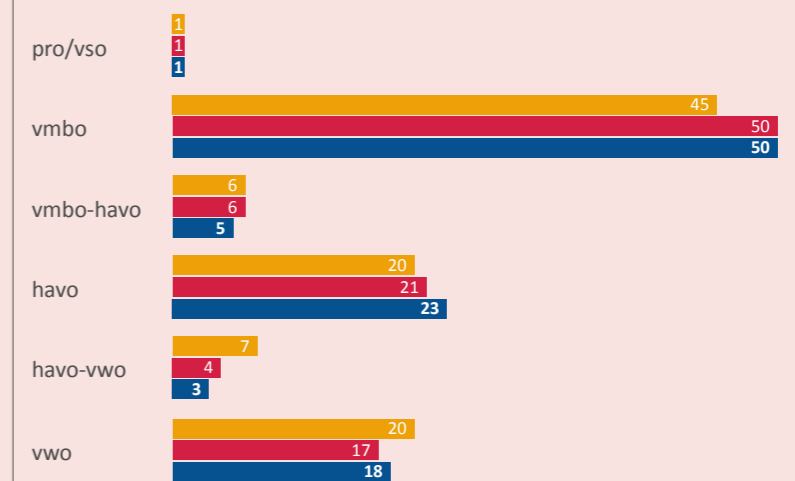
De kleuters uit Coevorden scoren al jaren ruim boven de gestelde norm op rekenen en taal. Rekenen scoort iets hoger dan vorig jaar en taal iets lager. De prestaties van kleuters uit Coevorden ligt iets beneden het provinciale gemiddelde.

**De leerlingen uit Coevorden doen het op bijna alle onderdelen bovengemiddeld goed vergeleken met de landelijke uitslagen. Uitzonderingen zijn woordenschat in groep 5, dit scoort iets beneden de landelijke norm, terwijl technisch lezen in groep 3 precies op de landelijke norm scoort. Vergeleken met de scores van hun provinciegenootjes, zien we dat op iets minder dan de helft van de toetsen gelijk of hoger gescoord wordt.**

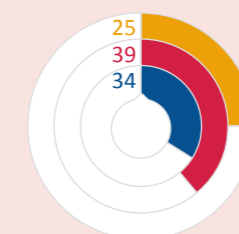
**Het schooladvies in groep 8**

Sinds schooljaar 2014-15 is het advies van de basisschool leidend en wordt het advies op basis van de eindtoets als back-up gebruikt. Met het schooladvies kunnen leerlingen zich aanmelden bij het voortgezet onderwijs. **44% van de leerlingen in de gemeente Coevorden kreeg in 2016 een havo-advies of hoger. Dat is iets meer dan gemiddeld in Drenthe.** Het schooladvies moet worden heroverwogen als het advies op basis van de eindtoets hoger uitvalt. De school kan dan het schooladvies herzien, maar bijstelling is niet verplicht. De ontwikkeling en het gedrag van een leerling spelen bijvoorbeeld ook een rol.

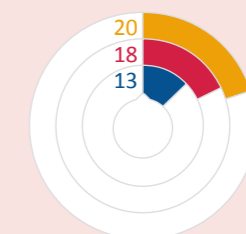
Schooladviezen 2016 (vóór de eindtoets)



% eindtoets hoger dan schooladvies



% herziene adviezen (bij toetsuitslag hoger dan schooladvies)



● Nederland  
● Drenthe  
● Gemeente Coevorden

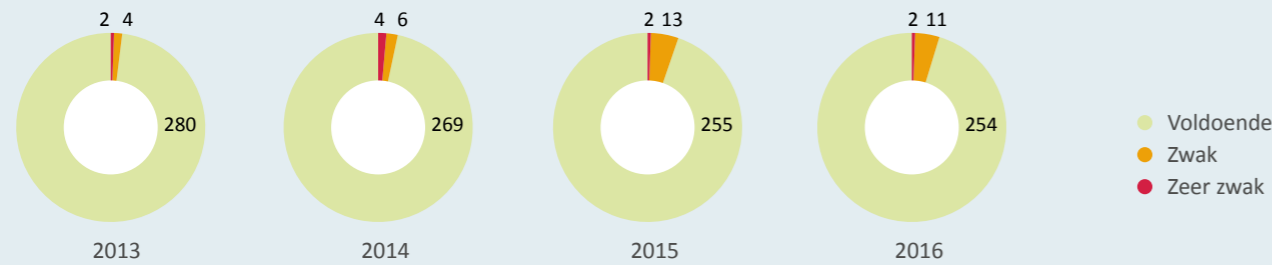
Bron: DUO, 2016, bewerking CMO STAMM

**Kwaliteit van het onderwijs: de toezichtarrangementen**

Op basis van kwaliteitsnormen bepaalt de Inspectie van het Onderwijs welke scholen een aangepast toezicht krijgen. De situatie in Drenthe vanaf 1 september 2013:

**Aantal zwakke en zeer zwakke scholen**

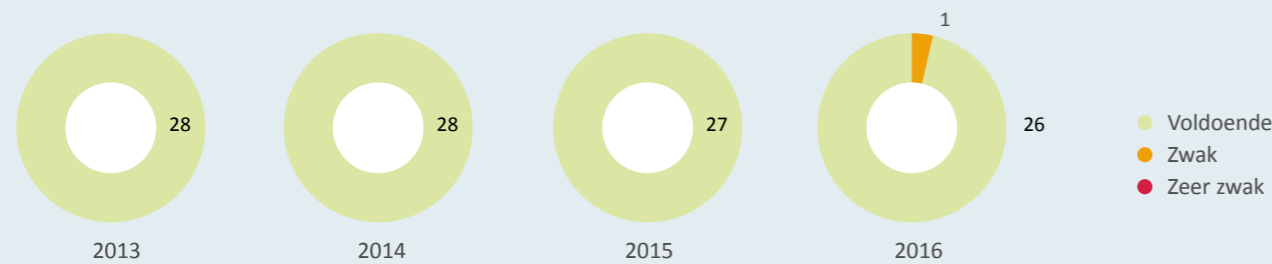
Drenthe



In de gemeente Coevorden is eind 2016 één zwakke school. Eerdere jaren waren er geen (zeer) zwakke scholen in Coevorden. Bij (zeer) zwakke scholen zijn de eindopbrengsten en het onderwijsleerproces op cruciale onderdelen onvoldoende.

In 2009 waren er 38 (zeer) zwakke scholen. Het Kwaliteitsakkoord Basisonderwijs Drenthe 2010-2011 vermeldt de afspraak om de onderwijskwaliteit te verbeteren en het aantal (zeer) zwakke scholen te verminderen. Het streven om in 2014 geen (zeer) zwakke scholen meer te hebben is niet gehaald. Na jaren van afname, was er vanaf 2014 weer een toename, die in 2016 weer wat is afgezwakt.

Gemeente Coevorden

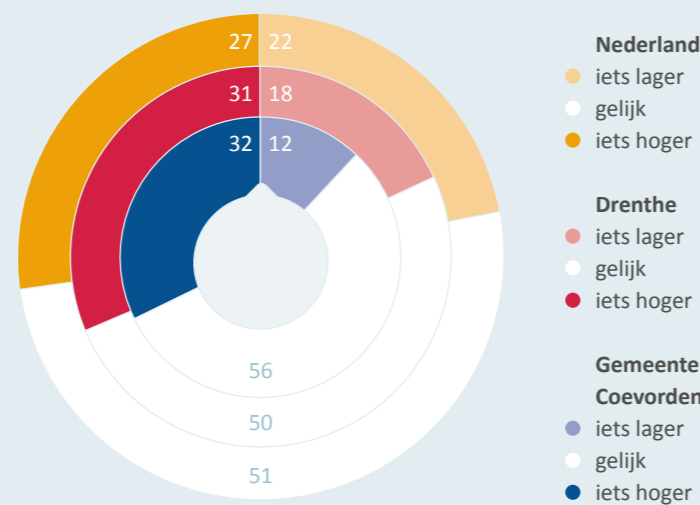


Bron: Inspectie van het Onderwijs, 2013-2016

**Schooladvies basisschool en het niveau in het derde leerjaar van het voortgezet onderwijs**

De helft van de Drentse leerlingen doet in leerjaar 3 van het voortgezet onderwijs (v.o.) een opleiding op het niveau van het schooladvies. Bij 18% was het advies lager dan het niveau in leerjaar 3 (opstroom t.o.v. het advies) en bij 31% was het advies hoger dan het niveau in leerjaar 3 (afstroom t.o.v. het advies). 56% van de leerlingen uit Coevorden volgt in leerjaar 3 van het v.o. het niveau van het advies. Vergelijken met het provinciale gemiddelde zijn kinderen uit Coevorden in leerjaar 3 ongeveer even vaak afgestroomd en minder vaak opgestroomd ten opzichte van hun advies.

**Schooladvies t.o.v. huidig onderwijsniveau**



Bron: DUO, bewerking CMO STAMM, 2016

**Leerlingen in het voortgezet onderwijs**

Het aantal vo-leerlingen, woonachtig in de gemeente Coevorden is vrijwel gelijk gebleven vergeleken met het vorige jaar (een kleine afname van 2.339 naar 2.333). Drenthe als geheel noteert een kleine afname van enkele tienden van procenten. Het aantal leerlingen nam af van 31.193 in 2014/15 naar 31.097 in 2015/16.

**Aantal leerlingen in het voortgezet onderwijs, met als woongemeente Coevorden**

Gemeente Coevorden

- 2015/16
- 2014/15
- 2013/14
- 2012/13

Drenthe

- 2015/16
- 2014/15



Bron: DUO, 2016

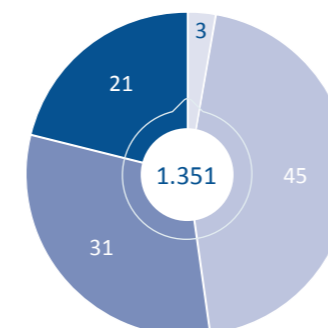
**Onderwijssoort in het voortgezet onderwijs**

Voor Coevorden geldt dat 45% van de jongeren in de **bovenbouw** van het voortgezet onderwijs een vmbo opleiding volgt. Eenendertig procent volgt in de bovenbouw havo en 21% vwo.

**Onderwijssoort vanaf het derde leerjaar, voor jongeren uit de gemeente Coevorden**

Gemeente Coevorden

- praktijkonderwijs
- vmbo
- havo
- vwo

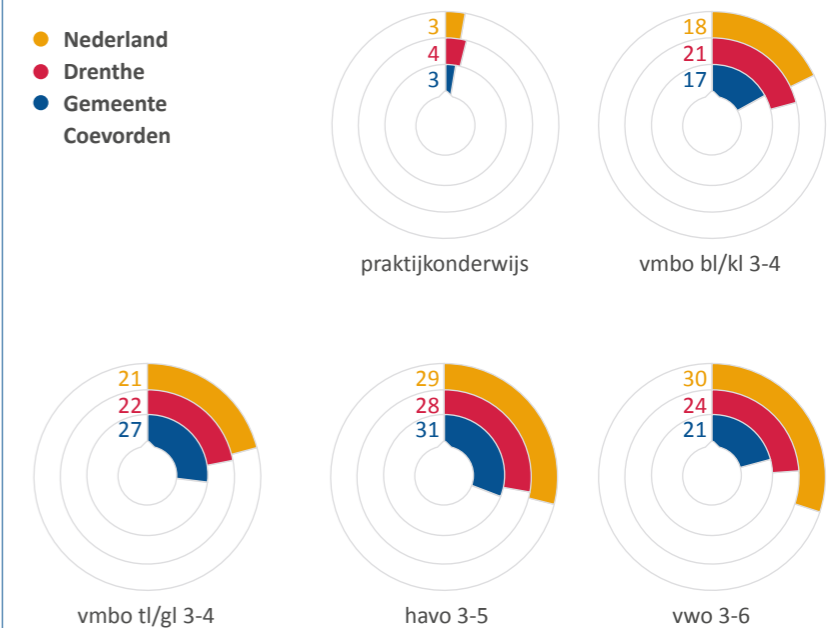


Bron: DUO, 2016

Een vergelijking met Drenthe en Nederland: Het onderwijsniveau van leerlingen uit Coevorden is vergelijkbaar met de rest van de provincie. Vergelijken met de landelijke cijfers is met name de vwo deelname lager.

**Aandeel leerlingen in de bovenbouw (vanaf leerjaar 3), naar onderwijssoort en woongebied voor schooljaar 2015/16**

- Nederland
- Drenthe
- Gemeente Coevorden



Bron: DUO, 2016

### Pluspunt, aandachtspunt of verbeterpunt?

Hieronder staan alle gemonitorde onderwijsitems samengevat in één figuur. De kleuren geven aan of de gemeente het beter of minder goed doet vergeleken met Drenthe en of er de afgelopen jaren sprake is van een verslechtering, verbetering of status quo.

De kleur geeft aan of het gaat om onderwerpen die:

- **Gekoesterd moeten worden (pluspunten)** 😊
- **In de gaten gehouden moeten worden (aandachtspunten)** 😞
- **Verbeterd moeten worden (verbeterpunten)** 😡

In de meeste gevallen zijn de cijfers van 2015-2016 vergeleken met die van vorig jaar. Waar aangegeven blikken we echter meer jaren terug.

### De resultaten samengevat: hoe staat Coevorden ervoor?



Het rapport van de Drentse Onderwijsmonitor 2016 kunt u vinden op de websites van de betrokken organisaties.

