

Drentse Onderwijs- monitor

Feitenbladen

Gemeente
De Wolden

Kern-
cijfers uit
de periode
2011-2016






Onlangs verscheen de 11^{de} editie van de Drentse Onderwijsmonitor. Dit rapport brengt de onderwijspositie en -prestaties van Drentse leerlingen in beeld. Van basisschool tot en met de universiteit. Met de jaarlijkse rapportage kunnen trends en ontwikkelingen worden gesignaleerd voor de provincie als geheel en waar mogelijk de gemeenten in het bijzonder.

In dit aanvullend feitenboekje zijn cijfers voor het schooljaar 2015-2016 en voorgaande jaren voor elf Drentse gemeenten apart gebundeld. We zoomen daarmee in op ontwikkelingen van kinderen die in deze gemeente wonen en naar het primair of voortgezet onderwijs gaan. Deze extra uitgave wordt de gemeenten aangeboden door de Vereniging van Drentse Gemeenten en de Provincie Drenthe. Zij hopen dat de cijfers als onderlegger kunnen dienen bij besprekingen en initiatieven ten behoeve van goed onderwijs voor kinderen.

Leerlingen op de basisscholen in de gemeente De Wolden

De gemeente De Wolden heeft 15 basisscholen. Dat is evenveel als het vorige jaar. Gemiddeld heeft een school in De Wolden 118 leerlingen. De gemiddelde schoolgrootte is hiermee lager dan gemiddeld in Drenthe (157) en Nederland (219).

Aantal leerlingen op basisscholen in De Wolden op 1 oktober



Aantal basisscholen op 1 oktober



Gemiddeld aantal leerlingen per basisschool op 1 oktober



Het leerlingenaantal in het basisonderwijs van de gemeente is sinds 2011/12 met 20% afgenomen. De daling in de hele provincie is gemiddeld genomen lager (-9%).

Prognoses van de Provincie Drenthe (maart 2015) voorspellen daarentegen een stijging tot ongeveer 1.890 leerlingen in 2020; t.o.v. de oktobertellingen in 2015 een toename van zo'n 7%.

Bron:

DUO, provincie Drenthe, 2015/2016

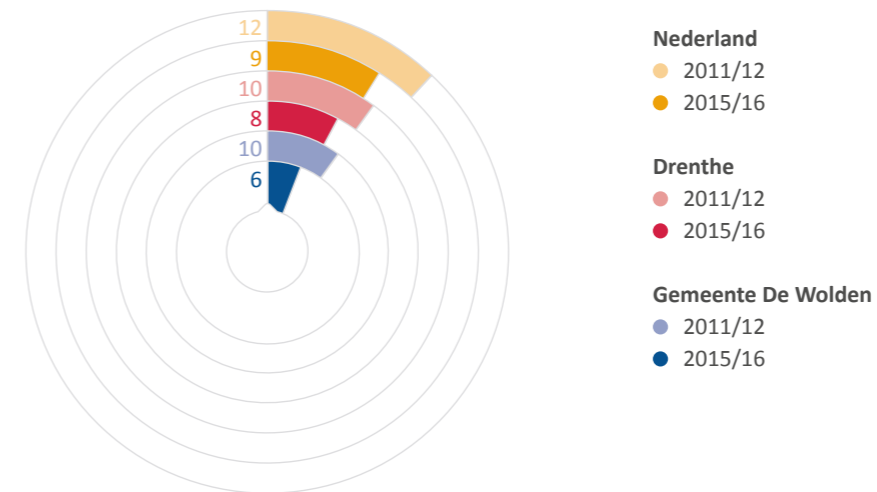
● Nederland ○ Drenthe ●●● Gemeente De Wolden

Onderwijsachterstanden: gewichtenleerlingen

Kinderen van laagopgeleide ouders hebben vaker leerachterstanden en krijgen lagere schooladviezen. Dit blijkt ook uit de Drentse Onderwijsmonitor 2016. Het opleidingsniveau van de ouders bepaalt het gewicht dat de school toekent aan een (achterstands)leerling. Ouders/voogden van zgn. gewichtenleerlingen hebben een lagere opleiding dan ouders van leerlingen zonder gewicht. Voor deze leerlingen krijgt de school extra geld. De gemeente De Wolden heeft een lager percentage gewichtenleerlingen (6%) dan Drenthe in zijn geheel (8%). Het percentage neemt, in lijn met de landelijke trend, de laatste jaren af.

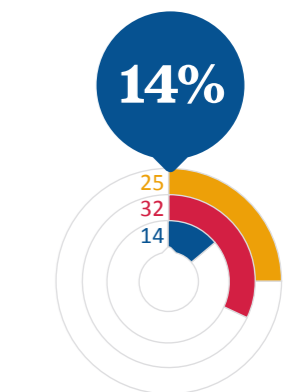
Een school krijgt ook extra geld per achterstandsleerling als de school in een impulsgebied is gevestigd. Een **impulsgebied** is een postcodegebied met veel huishoudens met een laag inkomen of een uitkering. Landelijk gezien ligt een kwart van de scholen in een impulsgebied. In Drenthe is dit percentage hoger, namelijk 32%. De Wolden kijkt daar in positieve zin vanaf met 2 basisscholen in een impulsgebied (14%).

Percentage gewichtenleerlingen



Bron: DUO, 2016

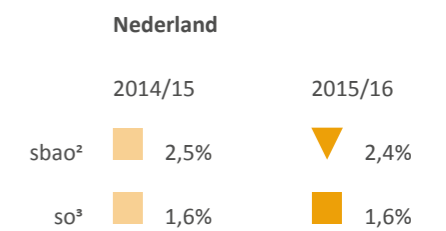
Percentage basisscholen in impulsgebied




Bron: DUO, 2016

Passend onderwijs

Met de invoering van de Wet passend onderwijs hebben scholen een zorgplicht gekregen. Dat betekent dat scholen ervoor verantwoordelijk zijn om elk kind een goede onderwijsplek te bieden. Om dat te kunnen doen, vormen reguliere en speciale scholen regionale samenwerkingsverbanden. De scholen in het samenwerkingsverband maken afspraken over de ondersteuning aan leerlingen en de bekostiging daarvan. De scholen in Drenthe behoren tot 5 samenwerkingsverbanden primair onderwijs. Het aandeel leerlingen in het speciaal onderwijs is in het samenwerkingsverband P02203, waaronder ook De Wolden valt, 1,3% (landelijk 1,6%) en daarmee iets lager dan vorig jaar. Het aandeel in het speciaal basis onderwijs is ook iets lager dan vorig jaar, namelijk 2,5% (landelijk 2,4%). In de figuur hiernaast is aangegeven of het percentage hoger (▲), lager (▼) of gelijk (■) is aan dat van vorig jaar.



P02203 De Wolden e.o.¹



¹ Meppel, Hoogeveen, De Wolden, Westerveld, Steenwijkerland, deel Staphorst en Zwartwaterland (Overijssel),

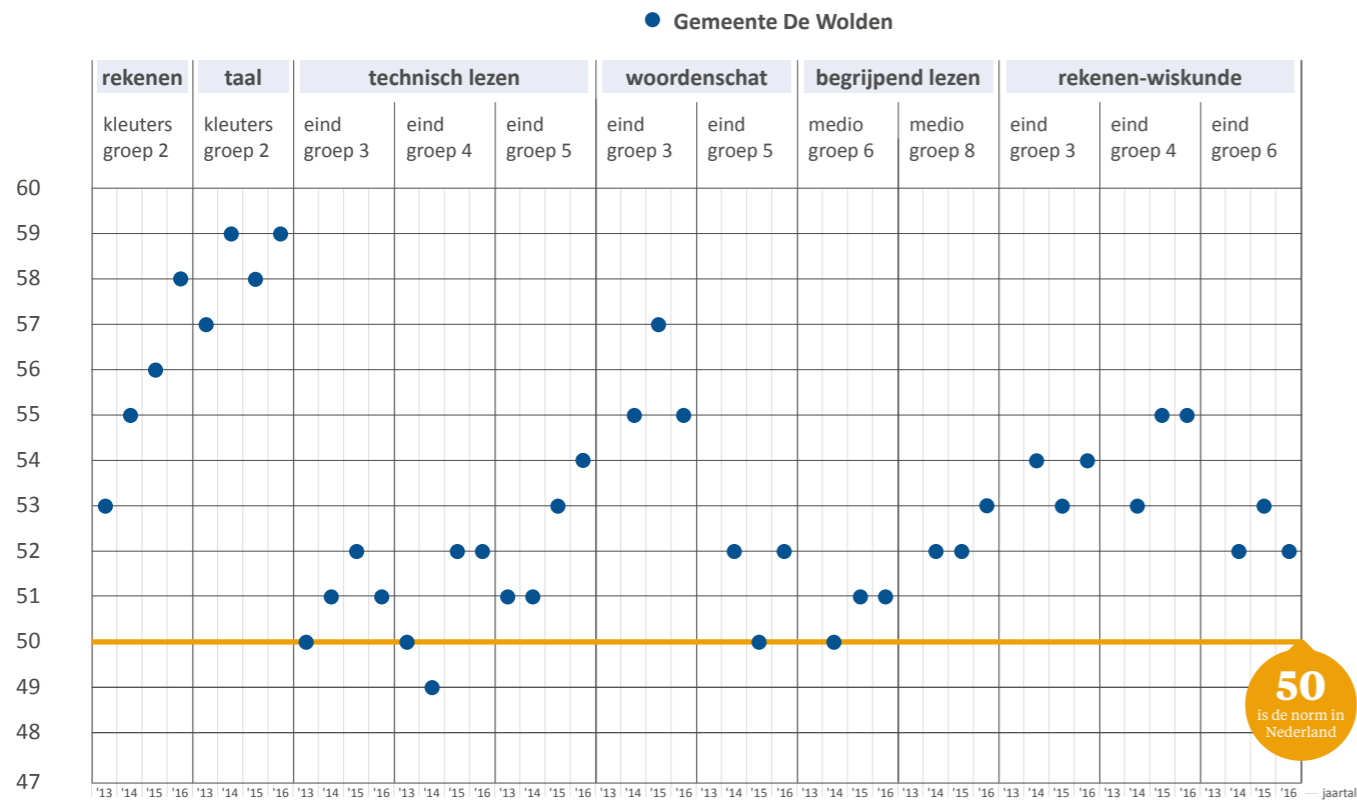
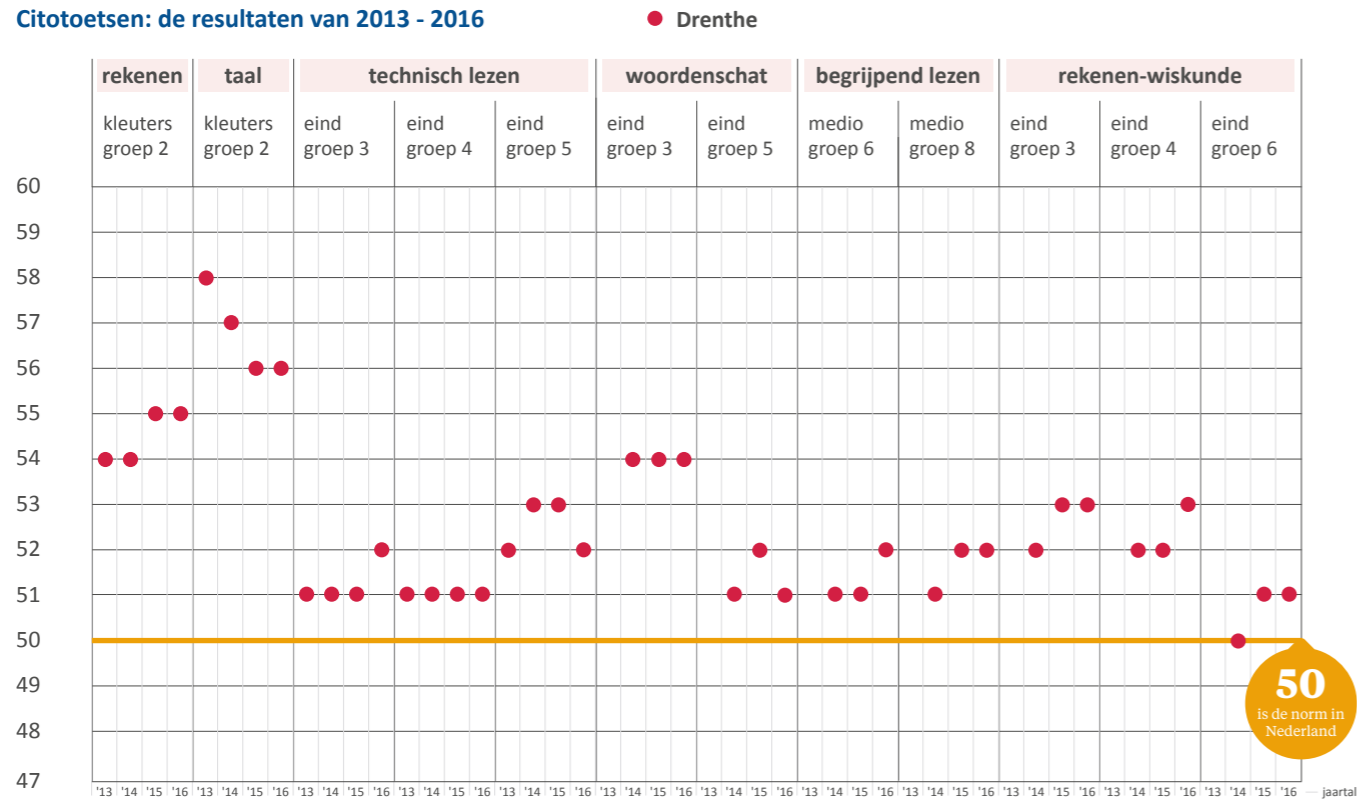
² speciaal basisonderwijs, ³ speciaal onderwijs

Bron: DUO/website Passend Onderwijs, 2016

Leerprestaties in het Drentse basisonderwijs

Vanaf het schooljaar 2007-2008 worden gegevens verzameld over leerprestaties in het basisonderwijs op het terrein van taal/lezen en rekenen/wiskunde. De gegevens worden geleverd door basisscholen waarvan het schoolbestuur hiervoor toestemming heeft gegeven. In Drenthe zijn in schooljaar 2015-16 35 schoolbesturen voor primair onderwijs. Het deelnamepercentage van basisscholen aan de Drentse Onderwijsmonitor nam toe van 49% in het eerste jaar tot 92% in 2015/16. De gemeente De Wolden heeft de laatste jaren een deelnamepercentage van 100%.

Citotoetsen: de resultaten van 2013 - 2016



Bron: basisscholen Drenthe, bewerking CED Toetsservice/CMO STAMM, 2013-2016

Welke conclusies kunnen we trekken uit de resultaten van de citotoetsen? Hieronder staat beschreven hoe leerlingen uit de gemeente het ervan af hebben gebracht.

Rekenprestaties

De leerlingen uit De Wolden scoren al een aantal jaren boven de norm op de rekentoets. Groep 3 scoort zelfs iets hoger dan vorig jaar, groep 4 scoort gelijk aan vorig jaar en groep 6 iets lager. In alle groep overtreffen de scores het provinciale niveau.

Technisch lezen

Het technisch lezen is in alle groepen boven de norm. Groep 5 heeft zich nog iets verbeterd ten opzichte van het vorige jaar. De scores in groepen 4 en 5 zijn hoger dan het Drentse gemiddelde. In groep 3 is de score iets beneden het

provinciale gemiddelde.

Begrijpend lezen

Leerlingen uit De Wolden voldoen, zowel in groep 6 als groep 8 aan de landelijke norm. Groep 6 zit daarbij iets onder het provinciale gemiddelde, maar groep 8 zit daarboven.

Woordenschat

Woordenschat in groepen 3 en 5 is (ruim) boven de norm. Groep 5 heeft zich verbeterd ten opzichte van het vorige jaar, toen net de norm werd behaald. Beide groepen overtreffen het provinciale gemiddelde.

Rekenen en taal voor kleuters

Kleuters scoren wat rekenen en taal betreft al jaren ruim boven de gestelde norm. Ook overtreffen de prestaties het provinciaal gemiddelde niveau. De scores in 2016 zijn iets hoger dan in 2015.

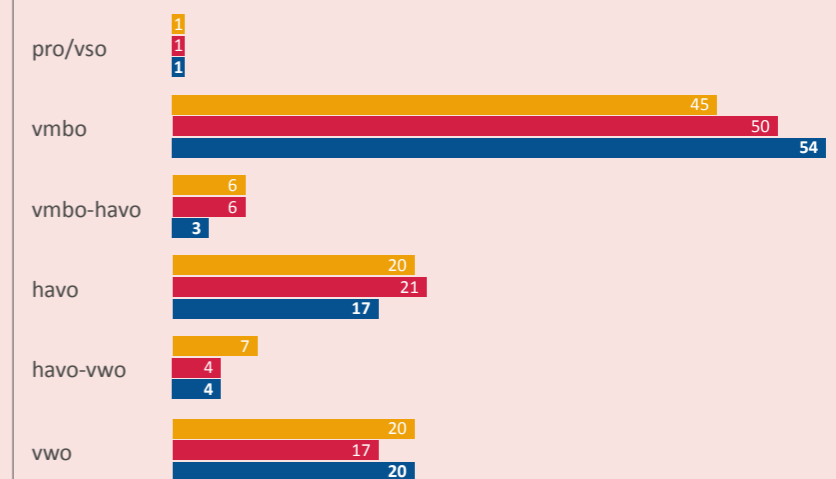
Vergeleken met hun provinciale klasgenootjes doen leerlingen van De Wolden het op bijna alle onderdelen beter. Vooral de kleutertoetsen zijn bovengemiddeld goed gemaakt.

Het schooladvies in groep 8

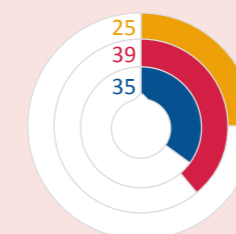
Sinds schooljaar 2014-15 is het advies van de basisschool leidend en wordt het advies op basis van de eindtoets als back-up gebruikt. Met het schooladvies kunnen leerlingen zich aanmelden bij het voortgezet onderwijs. **41% van de leerlingen in de gemeente De Wolden kreeg in 2016 een havo-advies of hoger. Dat is praktisch evenveel als gemiddeld in Drenthe.**

Het schooladvies moet worden heroverwogen als het advies op basis van de eindtoets hoger uitvalt. De school kan dan het schooladvies herzien, maar bijstelling is niet verplicht. De ontwikkeling en het gedrag van een leerling spelen bijvoorbeeld ook een rol.

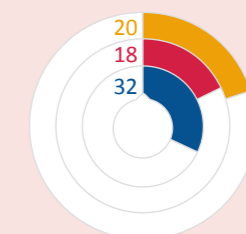
Schooladviezen 2016 (vóór de eindtoets)



% eindtoets hoger dan schooladvies



% herziene adviezen (bij toetsuitslag hoger dan schooladvies)



● Nederland
● Drenthe
● Gemeente De Wolden

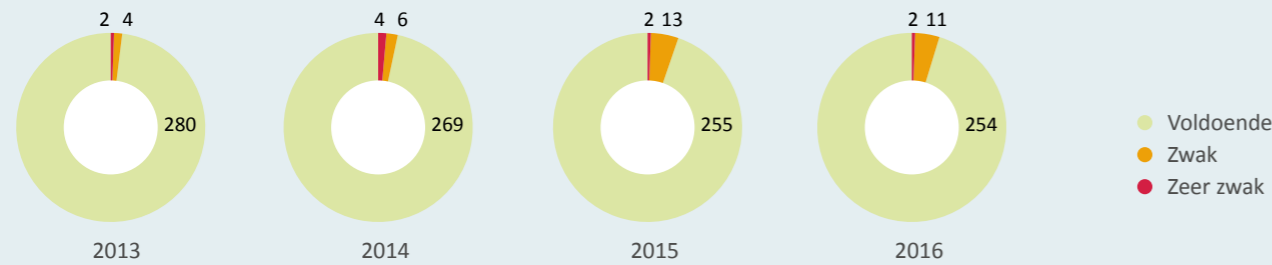
Bron: DUO, 2016, bewerking CMO STAMM

Kwaliteit van het onderwijs: de toezichtarrangementen

Op basis van kwaliteitsnormen bepaalt de Inspectie van het Onderwijs welke scholen een aangepast toezicht krijgen. De situatie in Drenthe vanaf 1 september 2013:

Aantal zwakke en zeer zwakke scholen

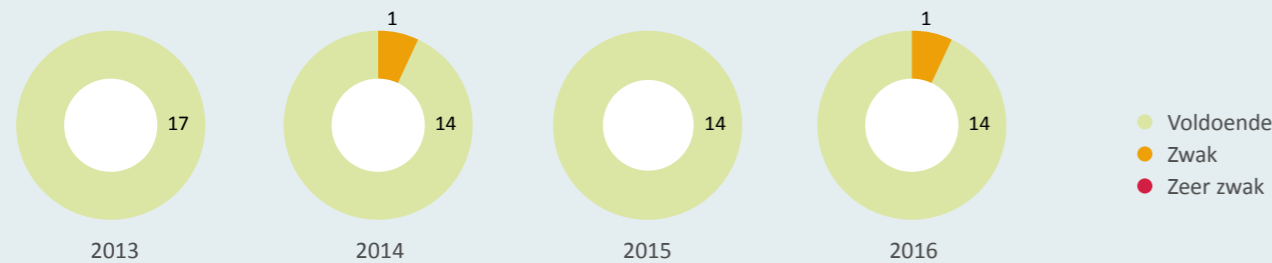
Drenthe



Eind 2016 is er één zwakke school in De Wolden. Vorig jaar waren er geen zwakke scholen en het jaar daarvoor was er ook 1 school met het predicaat 'zwak'. Bij (zeer) zwakke scholen zijn de eindopbrengsten en het onderwijsleerproces op cruciale onderdelen onvoldoende.

In 2009 waren er 38 (zeer) zwakke scholen. Het Kwaliteitsakkoord Basisonderwijs Drenthe 2010-2011 vermeldt de afspraak om de onderwijskwaliteit te verbeteren en het aantal (zeer) zwakke scholen te verminderen. Het streven om in 2014 geen (zeer) zwakke scholen meer te hebben is niet gehaald. Na jaren van afname, was er vanaf 2014 weer een toename, die in 2016 weer wat is afgezwakt.

Gemeente De Wolden

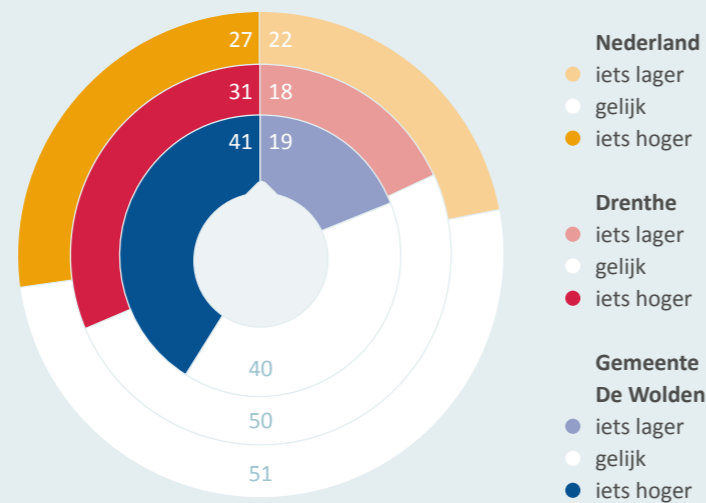


Bron: Inspectie van het Onderwijs, 2013-2016

Schooladvies basisschool en het niveau in het derde leerjaar van het voortgezet onderwijs

De helft van de Drentse leerlingen doet in leerjaar 3 van het voortgezet onderwijs (v.o.) een opleiding op het niveau van het schooladvies. Bij 18% was het advies lager dan het niveau in leerjaar 3 (opstroom t.o.v. het advies) en bij 31% was het advies hoger dan het niveau in leerjaar 3 (afstroom t.o.v. het advies). 40% van de leerlingen uit De Wolden volgt in leerjaar 3 van het v.o. het niveau van het advies. Vergeliken met het provinciale gemiddelde zijn kinderen uit De Wolden in leerjaar 3 vaker afgestroomd en ongeveer even vaak opgestroomd ten opzichte van hun advies.

Schooladvies t.o.v. huidig onderwijsniveau



Bron: DUO, bewerking CMO STAMM, 2016

Leerlingen in het voortgezet onderwijs

Het aantal vo-leerlingen, woonachtig in de gemeente De Wolden is toegenomen met 3% ten opzichte van het vorige jaar (van 1.613 naar 1.658). Drenthe als geheel noteert een kleine afname van enkele tienden van procenten. Het aantal leerlingen nam af van 31.193 in 2014/15 naar 31.097 in 2015/16.

Aantal leerlingen in het voortgezet onderwijs, met als woongemeente De Wolden

Gemeente De Wolden

- 2015/16
- 2014/15
- 2013/14
- 2012/13

Drenthe

- 2015/16
- 2014/15



Bron: DUO, 2016

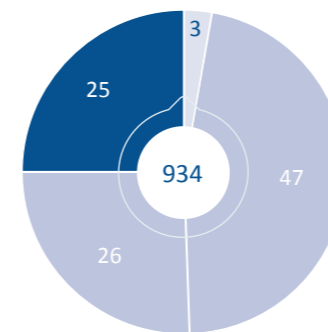
Onderwijssoort in het voortgezet onderwijs

Voor De Wolden geldt dat 47% van de jongeren in de **bovenbouw** van het voortgezet onderwijs een vmbo opleiding volgt. Zesentwintig procent volgt in de bovenbouw havo en 25% vwo.

Onderwijssoort vanaf het derde leerjaar, voor jongeren uit de gemeente De Wolden

Gemeente De Wolden

- praktijkonderwijs
- vmbo
- havo
- vwo

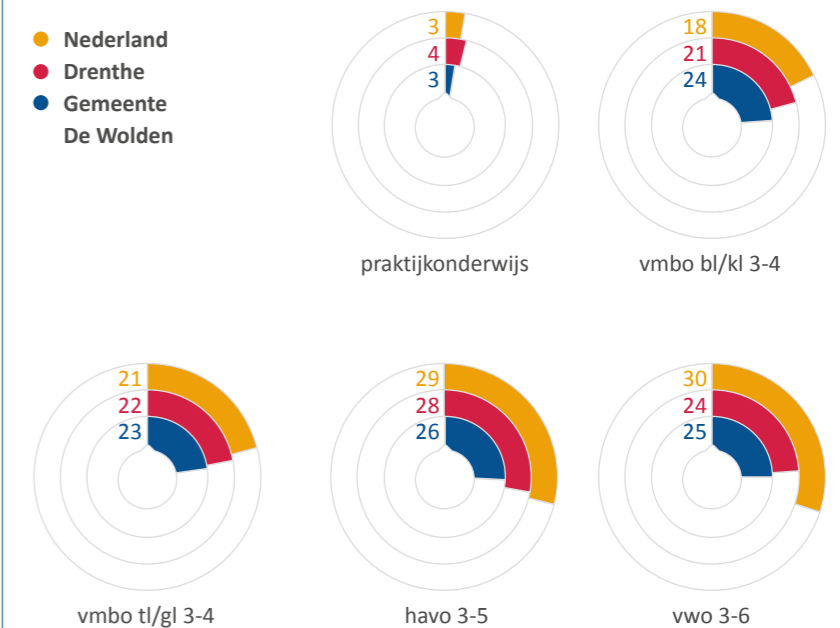


Bron: DUO, 2016

Een vergelijking met Drenthe en Nederland: Het onderwijsniveau van leerlingen uit De Wolden is vergelijkbaar met de rest van de provincie. Vergeliken met de landelijke cijfers is met name de vwo deelname lager.

Aandeel leerlingen in de bovenbouw (vanaf leerjaar 3), naar onderwijssoort en woongebied voor schooljaar 2015/16

- Nederland
- Drenthe
- Gemeente De Wolden



Bron: DUO, 2016

Pluspunt, aandachtspunt of verbeterpunt?

Hieronder staan alle gemonitorde onderwijsitems samengevat in één figuur. De kleuren geven aan of de gemeente het beter of minder goed doet vergeleken met Drenthe en of er de afgelopen jaren sprake is van een verslechtering, verbetering of status quo.

De kleur geeft aan of het gaat om onderwerpen die:

- **Gekoesterd moeten worden (pluspunten)** 😊
- **In de gaten gehouden moeten worden (aandachtspunten)** 😐
- **Verbeterd moeten worden (verbeterpunten)** 😞

In de meeste gevallen zijn de cijfers van 2015-2016 vergeleken met die van vorig jaar. Waar aangegeven blikken we echter meer jaren terug.

De resultaten samengevat: hoe staat De Wolden ervoor?



Het rapport van de Drentse Onderwijsmonitor 2016 kunt u vinden op de websites van de betrokken organisaties.



Vereniging van Drentse Gemeenten
www.vdgdrenthe.nl

provincie Drenthe

Provincie Drenthe
www.drenthe.nl

CMO
STAMM

CMO STAMM
www.cmostamm.nl