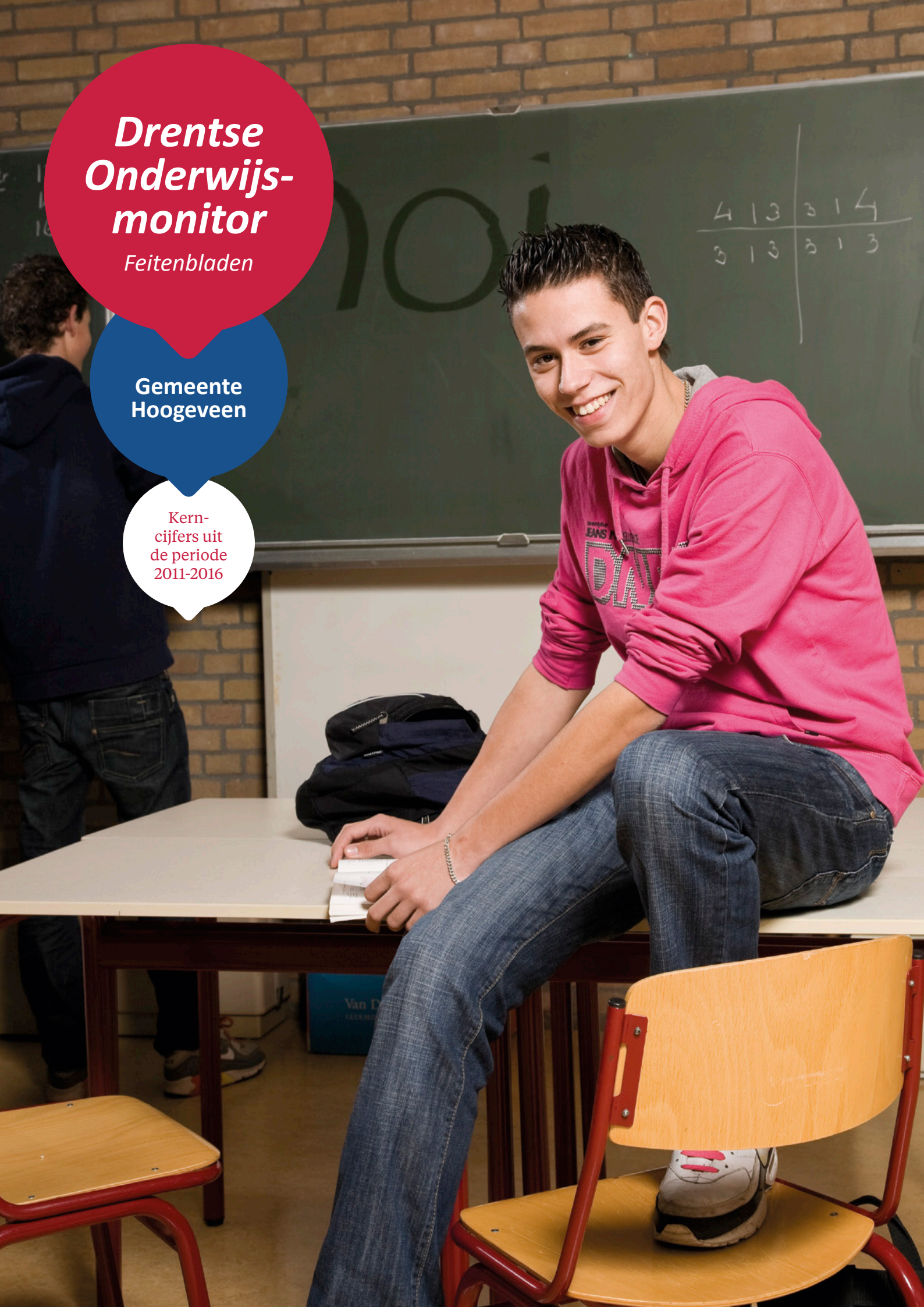


Drentse Onderwijs- monitor

Feitenbladen

Gemeente
Hoogeveen

Kern-
cijfers uit
de periode
2011-2016





Onlangs verscheen de 11^{de} editie van de Drentse Onderwijsmonitor. Dit rapport brengt de onderwijspositie en -prestaties van Drentse leerlingen in beeld. Van basisschool tot en met de universiteit. Met de jaarlijkse rapportage kunnen trends en ontwikkelingen worden gesignaleerd voor de provincie als geheel en waar mogelijk de gemeenten in het bijzonder.

In dit aanvullend feitenboekje zijn cijfers voor het schooljaar 2015-2016 en voorgaande jaren voor elf Drentse gemeenten apart gebundeld. We zoomen daarmee in op ontwikkelingen van kinderen die in deze gemeente wonen en naar het primair of voortgezet onderwijs gaan. Deze extra uitgave wordt de gemeenten aangeboden door de Vereniging van Drentse Gemeenten en de Provincie Drenthe. Zij hopen dat de cijfers als onderlegger kunnen dienen bij besprekingen en initiatieven ten behoeve van goed onderwijs voor kinderen.


Leerlingen op de basisscholen in de gemeente Hogeveen

De gemeente Hogeveen heeft 32 basisscholen. Gemiddeld heeft een school in Hogeveen 167 leerlingen, iets meer dan vorig jaar. Dat is meer dan gemiddeld genomen in Drenthe (157), maar minder dan het landelijk gemiddelde (219).

Aantal leerlingen op basisscholen in Hogeveen op 1 oktober



Aantal basisscholen op 1 oktober



Gemiddeld aantal leerlingen per basisschool op 1 oktober



Het leerlingenaantal in het basisonderwijs van de gemeente is sinds 2011/12 met 1% afgenomen. De daling in de hele provincie is gemiddeld genomen hoger (-9%).

Prognoses van de Provincie Drenthe (maart 2015) voorspellen een toename tot ongeveer 5.390 leerlingen in 2020; t.o.v. de oktober-tellingen in 2015 betekent dit een stijging van 1%.

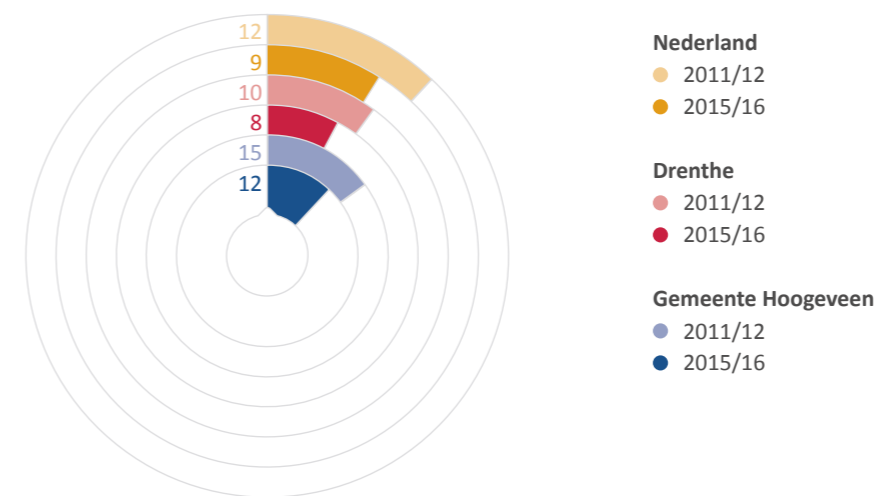
Bron: DUO, provincie Drenthe, 2015/2016. Nederland, Drenthe, Gemeente Hogeveen.

Onderwijsachterstanden: gewichtenleerlingen

Kinderen van laagopgeleide ouders hebben vaker leerachterstanden en krijgen lagere schooladviezen. Dit blijkt ook uit de Drentse Onderwijsmonitor 2016. Het opleidingsniveau van de ouders bepaalt het gewicht dat de school toekent aan een (achterstands)leerling. Ouders/voogden van zgn. gewichtenleerlingen hebben een lagere opleiding dan ouders van leerlingen zonder gewicht. Voor deze leerlingen krijgt de school extra geld. De gemeente Hogeveen heeft een hoger percentage gewichtenleerlingen (12%) dan Drenthe in zijn geheel (8%). Het percentage neemt, in lijn met de landelijke trend, de laatste jaren af.

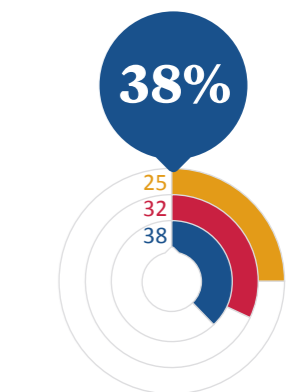
Een school krijgt ook extra geld per achterstandsleerling als de school in een impulsgebied is gevestigd. Een impulsgebied is een postcodegebied met veel huishoudens met een laag inkomen of een uitkering. Landelijk gezien ligt een kwart van de scholen in een impulsgebied. In Drenthe is dit percentage hoger, namelijk 32%. Hogeveen wijkt daar in negatieve zin vanaf met 12 basisscholen in een impulsgebied (38%).

Percentage gewichtenleerlingen



Bron: DUO, 2016

Percentage basisscholen in impulsgebied



Bron: DUO, 2016

Passend onderwijs

Met de invoering van de Wet passend onderwijs hebben scholen een zorgplicht gekregen. Dat betekent dat scholen ervoor verantwoordelijk zijn om elk kind een goede onderwijsplek te bieden. Om dat te kunnen doen, vormen reguliere en speciale scholen samen regionale samenwerkingsverbanden. De scholen in het samenwerkingsverband maken afspraken over de ondersteuning aan leerlingen en de bekostiging daarvan. De scholen in Drenthe behoren tot 5 samenwerkingsverbanden primair onderwijs. Het aandeel leerlingen in het speciaal onderwijs is in het samenwerkingsverband P02203, waaronder ook Hogeveen valt, 1,3% (landelijk 1,6%) en daarmee iets lager dan vorig jaar. Het aandeel in het speciaal basis onderwijs is ook iets lager dan vorig jaar, namelijk 2,5% (landelijk 2,4%). In de figuur hiernaast is aangegeven of het percentage hoger (▲), lager (▼) of gelijk (■) is aan dat van vorig jaar.

Nederland	
2014/15	2015/16
sbao ² 2,5%	▼ 2,4%
so ³ 1,6%	■ 1,6%

P02203 Hogeveen e.o. ¹	
2014/15	2015/16
sbao 2,6%	▼ 2,5%
so 1,4%	▼ 1,3%

¹ Meppel, Hogeveen, De Wolden, Westerveld, Steenwijkerland, deel Staphorst en Zwartwaterland (Overijssel),

² speciaal basisonderwijs, ³ speciaal onderwijs

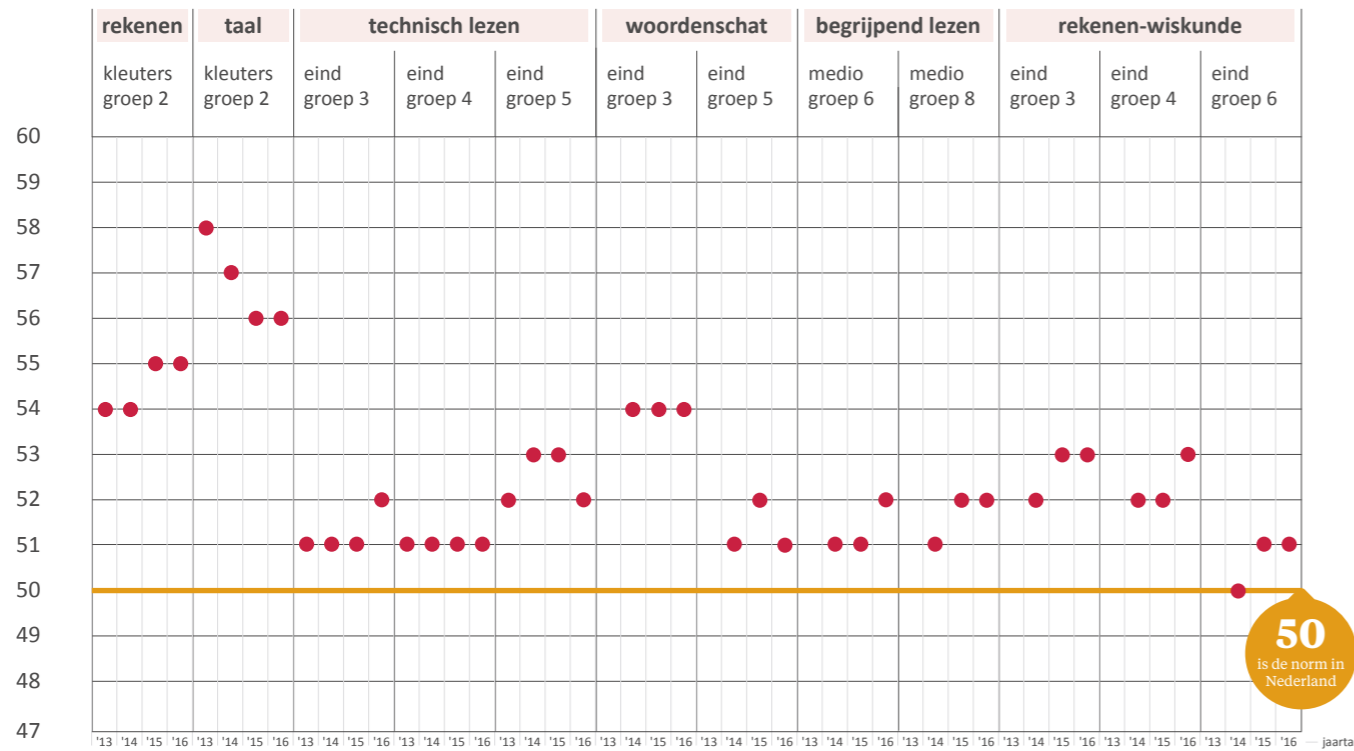
Bron: DUO/website Passend Onderwijs, 2016

Leerprestaties in het Drentse basisonderwijs

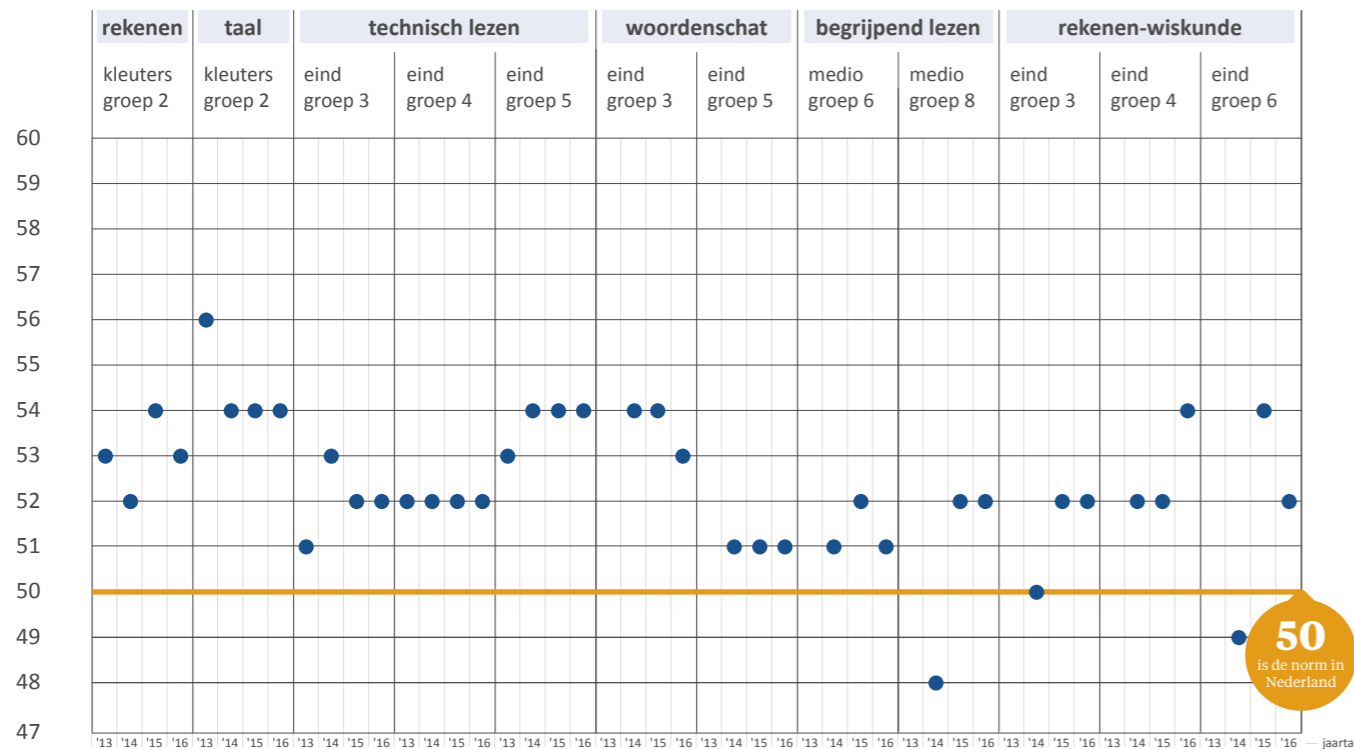
Vanaf het schooljaar 2007-2008 worden gegevens verzameld over leerprestaties in het basisonderwijs op het terrein van taal/lezen en rekenen/wiskunde. De gegevens worden geleverd door basisscholen waarvan het schoolbestuur hiervoor toestemming heeft gegeven. In Drenthe zijn in schooljaar 2015-16 35 schoolbesturen voor primair onderwijs. Het deelnamepercentage van basisscholen aan de Drentse Onderwijsmonitor nam toe van 49% in het eerste jaar tot 92% in 2015/16. De gemeente Hoogeveen heeft een deelnamepercentage van 91%.

Citotoetsen: de resultaten van 2013 - 2016

● Drenthe



● Gemeente Hoogeveen



Bron: basisscholen Drenthe, bewerking CED Toetsservice/CMO STAMM, 2013-2016

Welke conclusies kunnen we trekken uit de resultaten van de citotoetsen? Hieronder staat beschreven hoe leerlingen uit de gemeente het ervan af hebben gebracht.

Rekenprestaties

In 2014 haalde groep 6 de landelijke norm net niet, maar zowel vorig jaar in 2015 als in 2016 is de score boven de norm, evenals de score van groepen 3 en 4. Groepen 4 en 6 scoren ook iets boven het provinciale niveau.

Technisch lezen

De leerlingen in Hoogeveen doen het net als eerdere jaren goed op technisch lezen, ze scoren ruim boven de landelijke norm en groepen 4 en 5 overtreffen zelfs het provinciale niveau. De scores zijn overigens in alle gevallen gelijk aan die van 2015.

Het schooladvies in groep 8

Sinds schooljaar 2014-15 is het advies van de basisschool leidend en wordt het advies op basis van de eindtoets als back-up gebruikt. Met het schooladvies kunnen leerlingen zich aanmelden bij het voortgezet onderwijs.

36% van de leerlingen in de gemeente Hoogeveen kreeg in 2016 een havo-advies of hoger. Dat is minder dan gemiddeld in Drenthe.

Het schooladvies moet worden heroverwogen als het advies op basis van de eindtoets hoger uitvalt. De school kan dan het schooladvies herzien, maar bijstelling is niet verplicht. De ontwikkeling en het gedrag van een leerling spelen bijvoorbeeld ook een rol.

Bron: DUO, 2016, bewerking CMO STAMM

Begrijpend lezen

Groepen 6 en 8 scoren beide, evenals vorig jaar, boven de landelijke norm. Groep 8 evenaart het gemiddelde niveau in Drenthe en groep 6 zit daar nog net iets onder.

Woordenschat

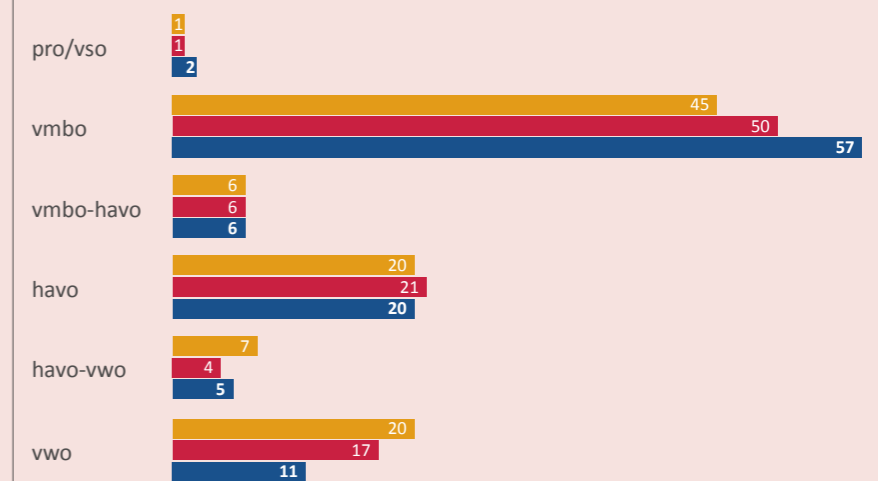
Groep 3 scoort in 2016 iets lager dan eerdere jaren, maar nog ruim boven de landelijke norm. Groep 5 evenaart het provinciale gemiddelde en groep 3 blijft daar net onder.

Rekenen en taal voor kleuters

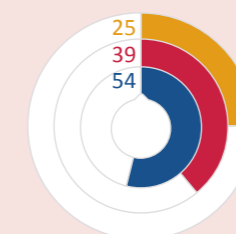
Kleuters uit Hoogeveen halen voor taal en rekenen ruim de landelijke norm. De scores zijn toch, net als eerdere jaren, iets lager dan de scores van hun klasgenootjes in de provincie.

De prestaties van leerlingen uit Hoogeveen zijn op de meeste onderdelen op of iets boven het provinciaal niveau. De landelijke norm wordt in 2016, net als in 2015 op alle onderdelen gehaald.

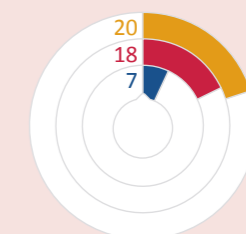
Schooladviezen 2016 (vóór de eindtoets)



% eindtoets hoger dan schooladvies



% herziene adviezen (bij toetsuitslag hoger dan schooladvies)



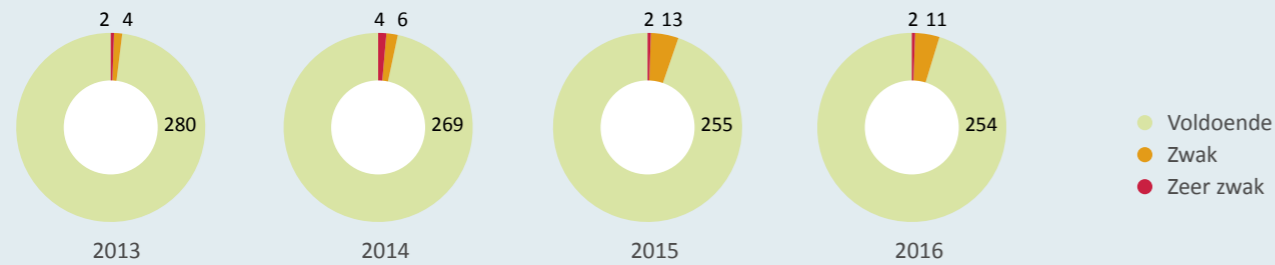
● Nederland
● Drenthe
● Gemeente Hoogeveen

Kwaliteit van het onderwijs: de toezichtarrangementen

Op basis van kwaliteitsnormen bepaalt de Inspectie van het Onderwijs welke scholen een aangepast toezicht krijgen. De situatie in Drenthe vanaf 1 september 2013:

Aantal zwakke en zeer zwakke scholen

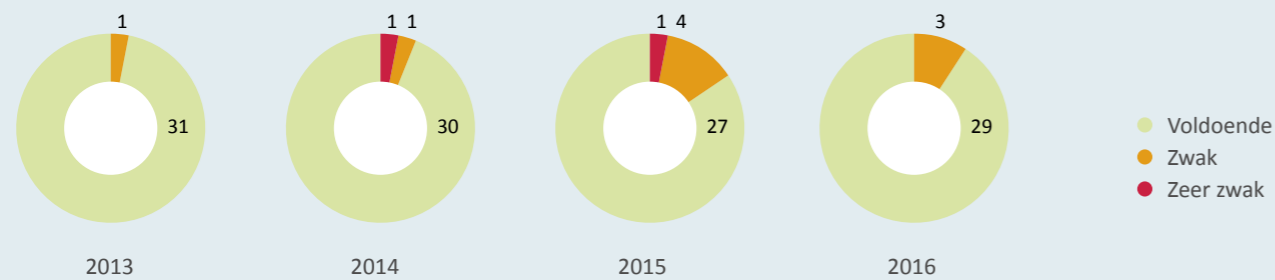
Drenthe



Eind 2016 hebben binnen de gemeente Hogeveen 3 scholen het predicaat 'zwak'. Vorig jaar waren er nog 4 zwakke scholen en 1 zeer zwakke school in de gemeente. Bij (zeer) zwakke scholen zijn de eindopbrengsten en het onderwijsleerproces op cruciale onderdelen onvoldoende.

In 2009 waren er 38 (zeer) zwakke scholen. Het Kwaliteitsakkoord Basisonderwijs Drenthe 2010-2011 vermeldt de afspraak om de onderwijskwaliteit te verbeteren en het aantal (zeer) zwakke scholen te verminderen. Het streven om in 2014 geen (zeer) zwakke scholen meer te hebben is niet gehaald. Na jaren van afname, was er vanaf 2014 weer een toename, die in 2016 weer wat is afgezwakt.

Gemeente Hogeveen

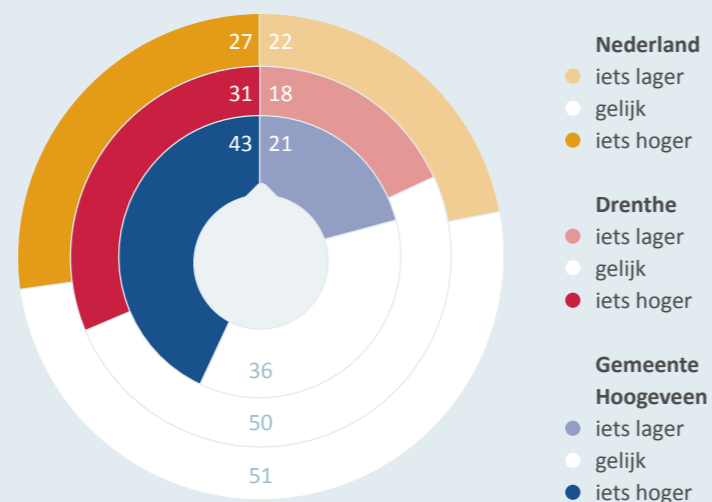


Bron: Inspectie van het Onderwijs, 2013-2016

Schooladvies basisschool en het niveau in het derde leerjaar van het voortgezet onderwijs

De helft van de Drentse leerlingen doet in leerjaar 3 van het voortgezet onderwijs (v.o.) een opleiding op het niveau van het schooladvies. Bij 18% was het advies in groep 8 lager dan het niveau in leerjaar 3 (opstroom t.o.v. het advies) en bij 31% was het advies hoger dan het niveau in leerjaar 3 (afstroom t.o.v. het advies). 36% van de leerlingen uit Hogeveen volgt in leerjaar 3 van het v.o. het niveau van het advies. Vergelijken met het provinciale gemiddelde zijn kinderen Hogeveen in leerjaar 3 vaker afgestroomd en ook vaker opgestroomd t.o.v. hun advies.

Schooladvies t.o.v. huidig onderwijsniveau



Bron: DUO, bewerking CMO STAMM, 2016

Leerlingen in het voortgezet onderwijs

Het aantal vo-leerlingen, woonachtig in de gemeente Hogeveen is toegenomen met 2% ten opzichte van vorig jaar (van 3.353 naar 3.430). Drenthe als geheel noteert een kleine afname van enkele tienden van procenten. Het aantal leerlingen nam af van 31.193 in 2014/15 naar 31.097 in 2015/16.

Aantal leerlingen in het voortgezet onderwijs, met als woongemeente Hogeveen

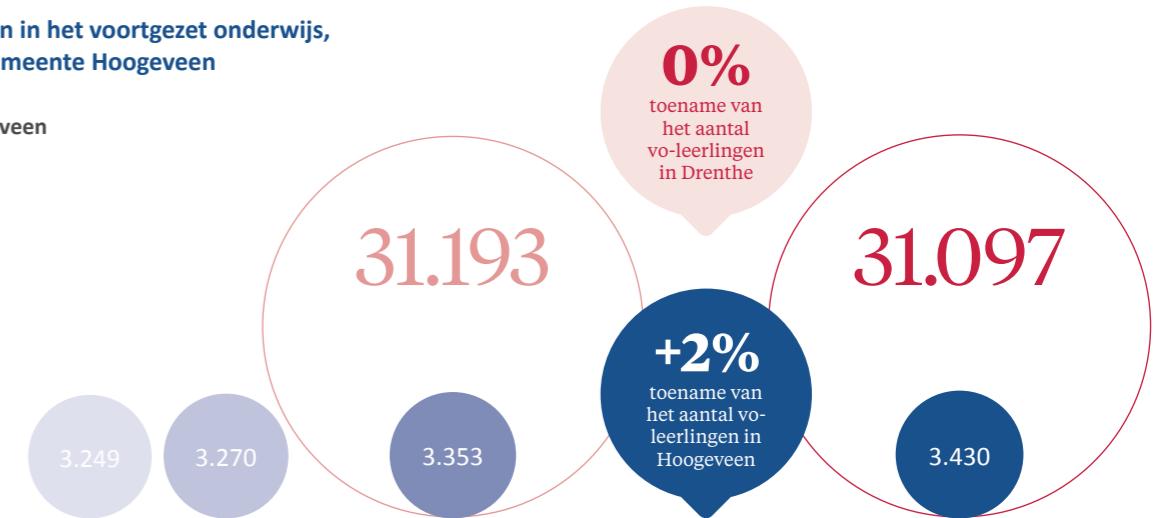
Gemeente Hogeveen

- 2015/16
- 2014/15
- 2013/14
- 2012/13

Drenthe

- 2015/16
- 2014/15

Bron: DUO, 2016



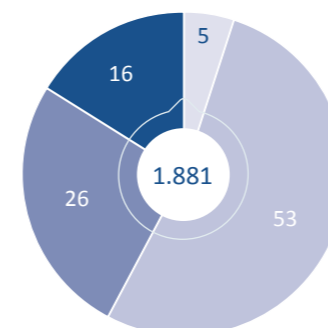
Onderwijssoort in het voortgezet onderwijs

Voor Hogeveen geldt dat 53% van de jongeren in de **bovenbouw** van het voortgezet onderwijs een vmbo opleiding volgt. Zesentwintig procent volgt in de bovenbouw havo en 16% vwo.

Onderwijssoort vanaf het derde leerjaar, voor jongeren uit de gemeente Hogeveen

Gemeente Hogeveen

- praktijkonderwijs
- vmbo
- havo
- vwo



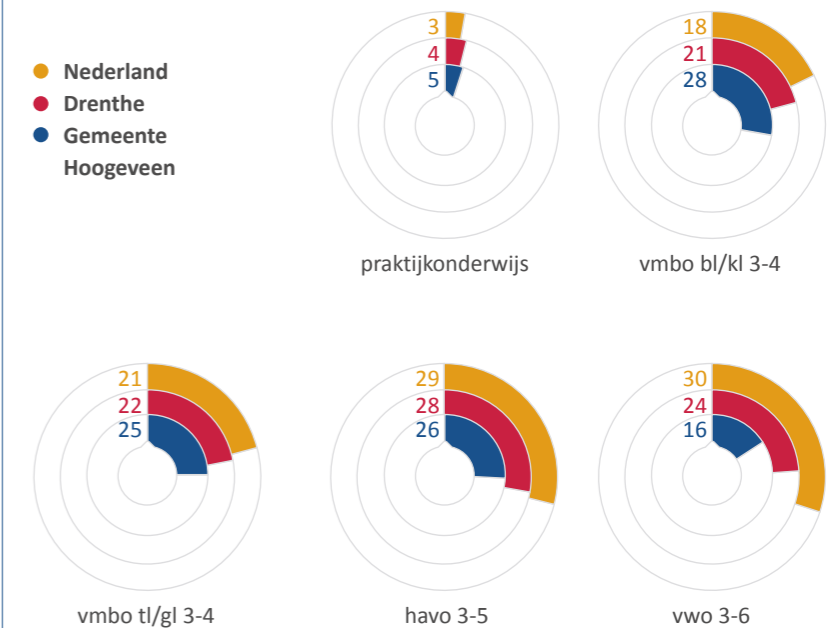
Bron: DUO, 2016

Een vergelijking met Drenthe en Nederland:

Het onderwijsniveau van leerlingen uit Hogeveen is lager dan gemiddeld genomen in de provincie. Vergelijken met de landelijke cijfers is de vmbo deelname hoger en de vwo deelname lager.

Aandeel leerlingen in de bovenbouw (vanaf leerjaar 3), naar onderwijssoort en woongebied voor schooljaar 2015/16

- Nederland
- Drenthe
- Gemeente Hogeveen



Bron: DUO, 2016

Pluspunt, aandachtspunt of verbeterpunt?

Hieronder staan alle gemonitorde onderwijsitems samengevat in één figuur. De kleuren geven aan of de gemeente het beter of minder goed doet vergeleken met Drenthe en of er de afgelopen jaren sprake is van een verslechtering, verbetering of status quo.

De kleur geeft aan of het gaat om onderwerpen die:

- **Gekoesterd moeten worden (pluspunten)** 😊
- **In de gaten gehouden moeten worden (aandachtspunten)** 😐
- **Verbeterd moeten worden (verbeterpunten)** 😞

In de meeste gevallen zijn de cijfers van 2015-2016 vergeleken met die van vorig jaar. Waar aangegeven bliken we echter meer jaren terug.

De resultaten samengevat: hoe staat Hoogeveen ervoor?



Het rapport van de Drentse Onderwijsmonitor 2016 kunt u vinden op de websites van de betrokken organisaties.

