



Armoede: het beeld van de Veenkoloniën

Mogelijkheden en keuzes van mensen worden mede bepaald door het inkomen dat zij hebben. Mede daarom is het belangrijk zicht te hebben op armoede in de verschillende generaties in je gemeente.



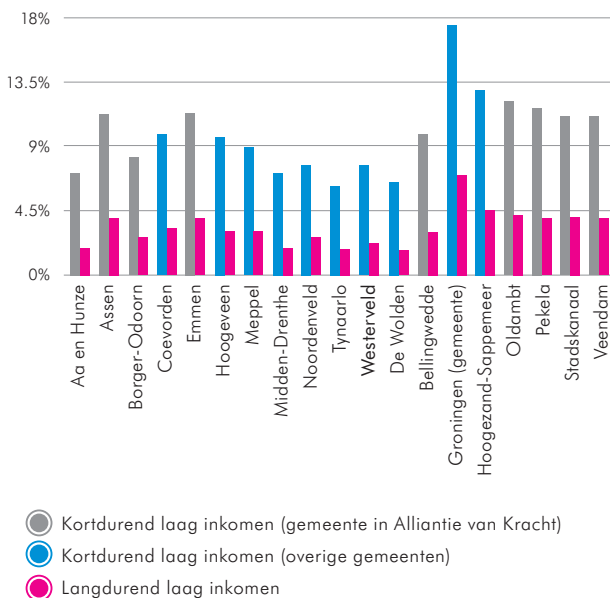
In Nederland moet één op de tien huishoudens rondkomen van een laag inkomen. In Noord-Nederland en specifiek in de Veenkoloniën zijn er relatief veel huishoudens met een laag inkomen. Hoeveel procent van de huishoudens in je gemeente moet rondkomen van een laag inkomen? En welk type huishouden loopt de meeste risico op armoede?



Ruim 1 op de 13 huishoudens moet rondkomen van een laag inkomen


In 2014 moesten 600 huishoudens in de gemeente Westerveld rondkomen van een laag inkomen (7,7%). In de gemeente Westerveld ligt dit aandeel lager dan in Nederland (10,1%) en de provincie Drenthe (9,3%). Andere gemeenten in Drenthe met relatief minder lage inkomens zijn Tynaarlo, De Wolden en Midden-Drenthe. Drentse gemeenten zoals Assen, Borger-Odoorn en Emmen hebben relatief meer huishoudens met lage inkomens.

Huishoudens met kortdurend en langdurend laag inkomen Veenkoloniën en andere gemeenten Drenthe (2014) Bron: CBS (2017)




In het kort

Het percentage **huishoudens met een laag inkomen** in Westerveld is de afgelopen jaren gestegen van 6,3 naar 7,7%.

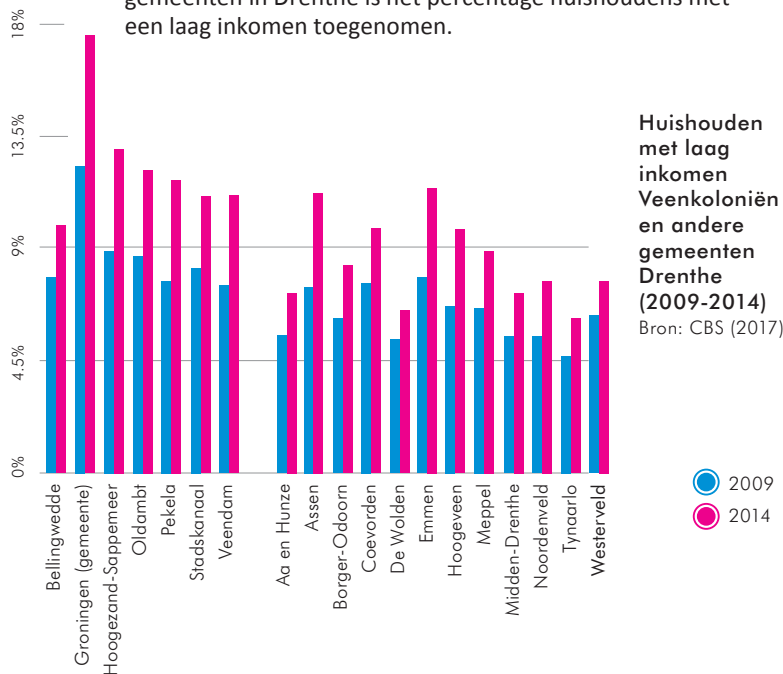


Een laag inkomen komt in Westerveld het vaakst voor bij **éénoudergezinnen met minderjarige kinderen** (31,8%).



Aantal huishoudens met lage inkomens is gestegen

De economische crisis die eind 2008 begon werkt de laatste jaren door in de armoedecijfers. Tussen 2009 en 2014 is het aantal huishoudens met een laag inkomen in de gemeente Westerveld toegenomen van 6,3% in 2009 naar 7,7% in 2014. Dit is een toename van honderd huishoudens. In alle gemeenten in Drenthe is het percentage huishoudens met een laag inkomen toegenomen.



Huishoudens met laag inkomen Veenkoloniën en andere gemeenten Drenthe (2009-2014) Bron: CBS (2017)

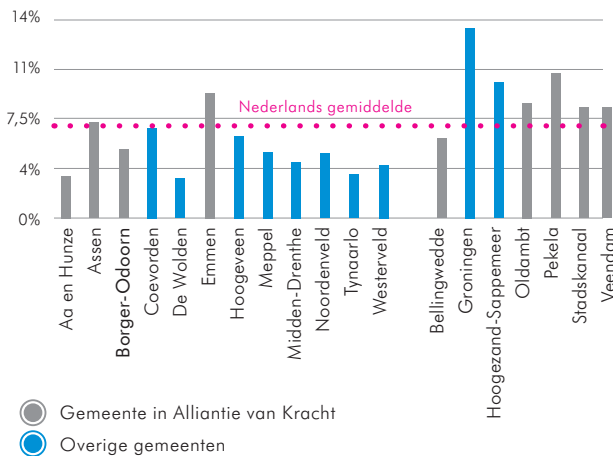
● 2009
● 2014

Kinderen in armoede



In de gemeente Westerveld leven ongeveer 130 kinderen in een gezin met een bijstandsuitkering. Dit is 3,7 % van de kinderen in de gemeente. Het gemiddelde in de provincie Drenthe is 5,7%. Het gemiddelde in Nederland is 6,6 %. Ook het aantal kinderen in armoede is de afgelopen jaren gestegen. Kinderen met 1 ouder leven relatief vaker in armoede dan kinderen met twee ouders.

Aandeel kinderen & jongeren in gezin met bijstandsuitkering Bron: Kinderen in Tel, 2017

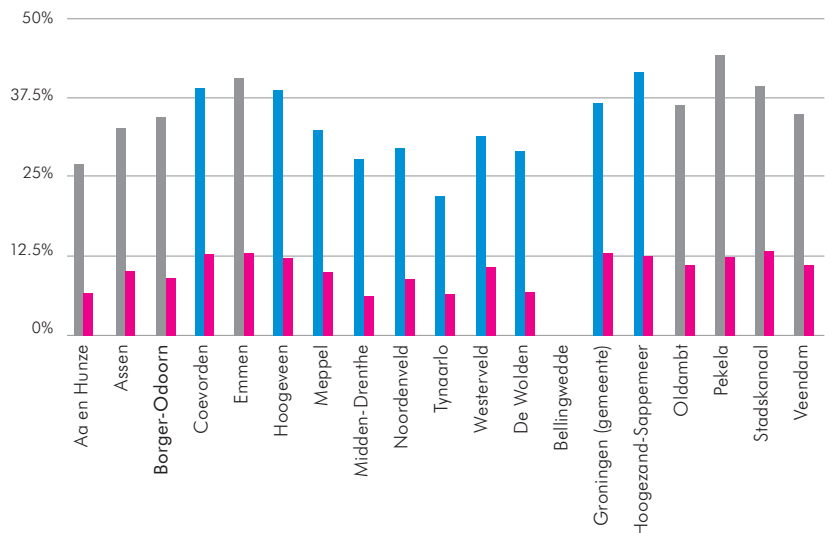


Eenoudergezinnen vaker laag inkomen



Gekeken naar de samenstelling van het huishouden, zien we dat een laag inkomen in Westerveld het vaakst voorkomt bij eenoudergezinnen met minderjarige kinderen; in 2014 heeft 31,8% van de eenoudergezinnen een laag inkomen. Dit is lager dan het Nederlands gemiddelde van 32,9%. In de provincie Drenthe ligt het gemiddelde op 34,3%. Het aandeel eenoudergezinnen met een laag inkomen is in de provincie tussen 2009 en 2014 sterk toegenomen (van 26% naar 34%). Gezinnen met twee ouders en minderjarige kinderen verkeren beduidend minder vaak in een situatie met een laag inkomen. In Westerveld is 6% van de huishoudens met een laag inkomen, een tweoudergezin met minderjarige kinderen.

Eenoudergezinnen met kinderen onder de 18 met een laag inkomen (2014) Bron: CBS (2017)



Inwoner van Drenthe tijdens Versnellingskamer:

“Het lukt niet meer alleen en anderen hebben er geen zicht op en geen ervaring mee. Dit geldt zowel bij instanties als in de privésfeer.”

Minder armoede bij ouderen, maar relatief meer onder alleenstaande ouderen



Onder huishoudens met oudere gezinsleden is er relatief minder armoede. Dat het aandeel ouderen in armoede lager ligt heeft mede te maken met het AOW en pensioensysteem, waardoor zij in principe een inkomen 'boven toereikend' hebben. Huishoudens met een hoofdkostwinner boven de 65 leven daardoor, in definitie, relatief minder vaak in armoede. Het gaat om ongeveer 2,3 % van de huishoudens in gemeente Westerveld. Alleenstaande mannen en vrouwen van boven de 65 jaar zijn vaker arm, waarvan alleenstaande mannen wat vaker dan vrouwen (resp. 4,5% en 3,2%). In de meeste gemeenten ligt deze verhouding andersom en zijn alleenstaande vrouwen vaker arm. In de gemeente Westerveld zijn relatief minder oudere alleenstaande mannen arm dan het landelijk (5,3%), maar meer dan het provinciaal gemiddelde (3,7 %).

- Kortdurend laag inkomen (gemeente in Alliantie van Kracht)
- Kortdurend laag inkomen (overige gemeenten)
- Langdurend laag inkomen

Huishoudens met een kostwinner boven de 65 jaar (2014) Bron: CBS (2017)

